

HOTĂRÂRE

*privind aprobarea execuției bugetului propriu general al Județului Gorj
înregistrată la data de 12.12.2023*

Consiliul Județean Gorj:

Având în vedere:

- Referatul de aprobare a proiectului de hotărâre;
- Raportul de specialitate întocmit de Direcția buget, finanțe, monitorizare servicii comunitare de utilități publice, proiecte și programe naționale și vizat de Direcția juridică, dezvoltarea capacității administrative și achiziții publice;
- Raportul de avizare al Comisiei de buget - finanțe;
- Raportul de avizare al Comisiei juridice și de administrație publică;
- Raportul de avizare al Comisiei pentru prognoze, dezvoltare și cooperare regională;
- Raportul de avizare al Comisiei pentru urbanism și amenajarea teritoriului;
- Raportul de avizare al Comisiei pentru servicii publice și IMM-uri;
- Raportul de avizare al Comisiei pentru industrie, agricultură, silvicultură și protecția mediului;
- Raportul de avizare al Comisiei pentru tineret, sport, turism;
- Raportul de avizare al Comisiei pentru învățământ, cultură, culte;
- Raportul de avizare al Comisiei pentru sănătate și asistență socială;
- Prevederile O.U.G. nr. 57/2019 privind Codul administrativ;
- Prevederile Legii nr. 273/2006 privind finanțele publice locale, cu modificările și completările ulterioare;
- Prevederile Legii nr. 368 /19.12.2022 a bugetului de stat pe anul 2023.

În baza prevederilor art. 182 alin. (1) și art. 196, alin. (1), lit. a), din O.U.G nr. 57/2019 privind Codul administrativ, cu modificările și completările ulterioare;

HOTĂRĂȘTE:

Art.1 Se aprobă execuția bugetului propriu general al Județului Gorj înregistrată la data de 12.12.2023, pe următoarele bugete componente:

a) bugetul local al Județului Gorj - la partea de venituri, a înregistrat încasări în sumă de **345.894.487 lei**, iar la partea de cheltuieli, a înregistrat plăți în sumă de **266.311.705 lei**, conform **anexelor nr. 1 și nr. 2**, care fac parte integrantă din prezenta hotărâre.

b) bugetul centralizat al instituțiilor publice și activităților finanțate parțial din venituri proprii - la partea de venituri, a înregistrat încasări în sumă de **261.778.911 lei**, iar la partea de cheltuieli, a înregistrat plăți în sumă de **252.525.170 lei**, conform **anexelor nr. 3 și nr. 4**, care fac parte integrantă din prezenta hotărâre.

c) bugetul fondurilor externe nerambursabile - la partea de venituri, a înregistrat încasări în sumă de **79.091 lei**, iar la partea de cheltuieli, a înregistrat plăți în sumă de **72.788 lei**, conform **anexei nr. 5**, care face parte integrantă din prezenta hotărâre.

Art.2 Prezenta hotărâre se comunică direcțiilor din cadrul aparatului de specialitate al Consiliului Județean Gorj, precum și Instituției Prefectului – Județul Gorj.

PREȘEDINTE,
COSMIN-MIHAI POPESCU

CONTRASEMNEAZĂ:
SECRETAR AL JUDEȚULUI,
Cristina-Elena RĂDULEA-ZAMFIRESCU

Nr. _____
Adoptată în ședința din _____
cu un număr de _____ voturi,
din totalul numărului de consilieri județeni în funcție.

**EXECUȚIA BUGETULUI LOCAL
DETALIAT LA VENITURI PE CAPITOLE ȘI SUBCAPITOLE, ÎNREGISTRATĂ LA DATA DE 12.12.2023**

lei

DENUMIREA INDICATORILOR	Cod indicator	PROGRAM ANUAL cf. HCJ nr.55/2023	Program actualizat 12.12.2023	Execuție 12.12.2023	Diferențe col 3-col 2	% col 3/col 2
		1	2	3	4	5
TOTAL VENITURI (cod 00.02+00.15+00.16+00.17+45.02+48.02)	00.01	311,377,950	350,478,200	345,894,487	-4,583,713	98.69
VENITURI PROPRII (cod 00.02-11.02-37.02+00.15)	49.90	99,183,360	140,373,860	156,265,721	15,891,861	111.32
I. VENITURI CURENTE (cod 00.03+00.12)	00.02	226,264,580	264,107,800	277,954,024	13,846,224	105.24
A. VENITURI FISCALE (cod 00.04+00.09+00.10+00.11)	00.03	206,422,220	202,998,490	205,673,775	2,675,285	101.32
A1. IMPOZIT PE VENIT, PROFIT SI CASTIGURI DIN CAPITAL (cod 00.05+00.06+00.07)	00.04	78,074,000	78,074,000	82,682,464	4,608,464	105.90
A1.1. IMPOZIT PE VENIT, PROFIT SI CASTIGURI DIN CAPITAL DE LA PERSOANE JURIDICE (cod 01.02)	00.05		0	0	0	#DIV/0!
Impozit pe profit (cod 01.02.01)	01.02		0	0	0	#DIV/0!
Impozit pe profit de la agenți economici ¹⁾	01.02.01		0	0	0	#DIV/0!
A1.2. IMPOZIT PE VENIT, PROFIT, SI CASTIGURI DIN CAPITAL DE LA PERSOANE FIZICE (cod 03.02+04.02)	00.06	78,074,000	78,074,000	82,682,464	4,608,464	105.90
Impozit pe venit (cod 03.02.17+03.02.18)	03.02		0	0	0	#DIV/0!
Impozit pe onorariul avocaților și notarilor publici	03.02.17		x	x		
Impozitul pe veniturile din transferul proprietăților imobiliare din patrimoniul personal	03.02.18				0	#DIV/0!
Cote și sume defalcate din impozitul pe venit (cod 04.02.01+04.02.04)	04.02	78,074,000	78,074,000	82,682,464	4,608,464	105.90
Cote defalcate din impozitul pe venit	04.02.01	68,486,000	68,486,000	73,094,464	4,608,464	106.73
Sume alocate din cotele defalcate din impozitul pe venit pentru echilibrarea bugetelor locale	04.02.04	9,588,000	9,588,000	9,588,000	0	100.00
A1.3. ALTE IMPOZITE PE VENIT, PROFIT SI CASTIGURI DIN CAPITAL (cod 05.02)	00.07		0	0	0	#DIV/0!
Alte impozite pe venit, profit si castiguri din capital de la persoane fizice (cod 05.02.50)	05.02		0	0	0	#DIV/0!
Sume defalcate din TVA (cod 11.02.01+11.02.02+11.02.05+11.02.06+11.02.07)	11.02	127,081,220	123,657,490	121,661,844	-1,995,646	98.39
Sume defalcate din taxa pe valoarea adăugată pentru finanțarea cheltuielilor descentralizate la nivelul județelor	11.02.01	69,454,220	66,030,490	64,034,844	-1,995,646	96.98
Sume defalcate din taxa pe valoarea adăugată pentru finanțarea cheltuielilor descentralizate la nivelul comunelor, orașelor, municipiilor, sectoarelor și Municipiului București	11.02.02		0	0	0	#DIV/0!
Sume defalcate din taxa pe valoarea adăugată pentru drumuri	11.02.05	12,500,000	12,500,000	12,500,000	0	100.00
Sume defalcate din taxa pe valoarea adăugată pentru echilibrarea bugetelor locale	11.02.06	45,127,000	45,127,000	45,127,000	0	100.00
Sume defalcate din taxa pe valoarea adăugată pentru Programul de dezvoltare a infrastructurii și a bazelor sportive din spațiul rural	11.02.07		0	0	0	#DIV/0!
Sume defalcate din taxa pe valoarea adăugată pentru finanțarea învățământului particular sau confesional acreditat	11.02.09		0	0	0	#DIV/0!
Taxe pe utilizarea bunurilor, autorizarea utilizării bunurilor sau pe desfasurarea de activitati (cod 16.02.02+16.02.03+16.02.50)	16.02	1,267,000	1,267,000	1,329,467	62,467	104.93
Impozit pe mijloacele de transport (cod 16.02.02.01+16.02.02.02)	16.02.02	942,000	942,000	907,882	-34,118	96.38

	Impozit pe mijloacele de transport deținute de persoane fizice *)	16.02.02.01				x		
	Impozit pe mijloacele de transport deținute de persoane juridice *)	16.02.02.02				x		
	Taxe și tarife pentru eliberarea de licențe și autorizații de funcționare	16.02.03	325,000	325,000	421,585	96,585	129,72	
	Alte taxe pe utilizarea bunurilor, autorizarea utilizării bunurilor sau pe desfășurare de activități	16.02.50		0	0	0	#DIV/0!	
A6. ALTE IMPOZITE SI TAXE FISCALE (cod 18.02)		00.11		0	0	0	#DIV/0!	
Alte impozite și taxe fiscale (cod 18.02.50)		18.02		0	0	0	#DIV/0!	
	Alte impozite și taxe	18.02.50		0	0	0	#DIV/0!	
C. VENITURI NEFISCALE (cod 00.13+00.14)		00.12	19,842,360	61,109,310	72,280,249	11,170,939	118,28	
C1. VENITURI DIN PROPRIETATE (cod 30.02+31.02)		00.13	19,122,360	60,288,360	71,470,747	11,182,387	118,55	
Venituri din proprietate (cod 30.02.01+30.02.05+30.02.08+30.02.50)		30.02	19,122,360	60,288,360	71,470,747	11,182,387	118,55	
	Varsăminte din profitul net al regiilor autonome, societăților și companiilor naționale	30.02.01		0	0	0	#DIV/0!	
	Redevenue miniere	30.02.05.01	19,072,360	60,238,360	71,441,735			
	Venituri din concesiuni și închirieri	30.02.05	50,000	50,000	29,012	-20,988	58,02	
	Venituri din dividende (cod 30.02.08.02)	30.02.08		0	0	0	#DIV/0!	
	Venituri din dividende de la alți plătitori	30.02.08.02		0	0	0	#DIV/0!	
	Alte venituri din proprietate	30.02.50		0	0	0	#DIV/0!	
Venituri din dobânzi (cod 31.02.03)		31.02		0	0	0	#DIV/0!	
	Alte venituri din dobânzi	31.02.03		0	0	0	#DIV/0!	
C2. VANZARI DE BUNURI SI SERVICII (cod 33.02+34.02+35.02+36.02+37.02)		00.14	720,000	820,950	809,502	-11,448	98,61	
Venituri din prestări de servicii și alte activități (cod 33.02.08+33.02.10+33.02.12+33.02.24+33.02.27+33.02.28+33.02.50)		33.02	720,000	724,900	627,063	-97,837	86,50	
	Venituri din prestări de servicii	33.02.08		0	0	0	#DIV/0!	
	Contribuția părinților sau susținătorilor legali pentru întreținerea copiilor în creșe	33.02.10		0	0	0	#DIV/0!	
	Contribuția persoanelor beneficiare ale cantinelor de ajutor social	33.02.12		0	0	0	#DIV/0!	
	Contribuția de întreținere a persoanelor asistate	33.02.13	700,000	700,000	591,326	-108,674	84,48	
	Taxe din activități cadastrale și agricultura	33.02.24		0	0	0	#DIV/0!	
	Venituri din despăgubiri	33.02.26	0	4,900	4,900	0	100,00	
	Contribuția lunară a părinților pentru întreținerea copiilor în unitățile de protecție socială	33.02.27	20,000	20,000	30,247	10,247	151,24	
	Venituri din recuperarea cheltuielilor de judecată, imputații și despăgubiri	33.02.28		0	0	0	#DIV/0!	
	Alte venituri din prestări de servicii și alte activități	33.02.50	0	0	590	590	#DIV/0!	
Venituri din taxe administrative, eliberări permise (cod 34.02.02+34.02.50)		34.02		0	0	0	#DIV/0!	
	Taxe extrajudiciare de timbru	34.02.02		0	0	0	#DIV/0!	
	Alte venituri din taxe administrative, eliberări permise	34.02.50		0	0	0	#DIV/0!	
Amenzi, penalități și confiscări (cod 35.02.01 la 35.02.03+35.02.50)		35.02	0	0	86,374	86,374	#DIV/0!	
	Venituri din amenzi și alte sancțiuni aplicate potrivit dispozițiilor legale	35.02.01		0	0	0	#DIV/0!	
	Penalități pentru nedeplinarea sau depunerea cu întârziere a declarației de impozite și taxe	35.02.02		0	0	0	#DIV/0!	
	Incasări din valorificarea bunurilor confiscate, abandonate și alte sume constatate odată cu confiscarea potrivit legii	35.02.03		0	0	0	#DIV/0!	
	Alte amenzi, penalități și confiscări	35.02.50	0	0	86,374	86,374	#DIV/0!	
Diverse venituri (cod 36.02.01+36.02.05+36.02.06+36.02.07+36.02.08+36.02.11+36.02.50)		36.02	0	19,600	19,615	15	100,08	
	Venituri din aplicarea prescripției extinctive	36.02.01		0	0	0	#DIV/0!	
	Sume provenite din finanțarea bugetară a anilor precedenți, aferente secțiunii de funcționare	36.02.32.03		0	0	0	#DIV/0!	
	Alte venituri	36.02.50	0	19,600	19,615	15	100,08	
Transferuri voluntare, altele decât subvențiile (cod 37.02.01+37.02.50)		37.02		76,450	76,450	0	100,00	
	Donații și sponsorizări	37.02.01	0	76,450	76,450	0	100,00	
	Vărsăminte din secțiunea de funcționare pentru finanțarea secțiunii de dezvoltare a bugetului local (cu semnul minus)	37.02.03	-22,996,580	-31,941,770	-5,741,264	26,200,506	17,97	
	Vărsăminte din secțiunea de funcționare	37.02.04	22,996,590	31,941,770	5,741,264	-26,200,506	17,97	
	Alte transferuri voluntare	37.02.50		0	0	0	#DIV/0!	
II. VENITURI DIN CAPITAL (cod 39.02)		00.15	0	0	49,991	49,991	#DIV/0!	
Venituri din valorificarea unor bunuri (cod 39.02.01+39.02.03+39.02.04+39.02.07+39.02.10)		39.02	0	0	49,991	49,991	#DIV/0!	
	Venituri din valorificarea unor bunuri ale instituțiilor publice	39.02.01	0	0	3,390	3,390	#DIV/0!	
	Venituri din vânzarea locuințelor construite din fondurile statului	39.02.03		0	0	0	#DIV/0!	

Venituri din privatizare	39.02.04		0	0	0	#DIV/0!
Venituri din vanzarea unor bunuri aparținând domeniului privat al statului sau al unităților administrativ-teritoriale	39.02.07		0	46,601	46,601	#DIV/0!
Depozite speciale pentru construcții de locuințe	39.02.10		0	0	0	#DIV/0!
III. OPERAȚIUNI FINANCIARE (cod 40.02)	00.16		0	45,576,217	45,576,217	#DIV/0!
Încasări din rambursarea împrumuturilor acordate (cod 40.02.06+40.02.07+40.02.10+40.02.11+40.02.50)	40.02		0	45,576,217	45,576,217	#DIV/0!
Încasări din rambursarea împrumuturilor pentru înființarea unor instituții și servicii publice de interes local sau a unor activități finanțate integral din venituri proprii	40.02.06		0	0	0	#DIV/0!
Încasări din rambursarea microcreditelor de la persoane fizice și juridice	40.02.07		0	0	0	#DIV/0!
Împrumuturi temporare din trezoreria statului **)	40.02.10		0	0	0	#DIV/0!
Sume din excedentul anului precedent pentru acoperirea golurilor temporare de casă ale secțiunii de	40.02.11		0	0	0	#DIV/0!
Sume din excedentul anului precedent pentru acoperirea golurilor temporare de casă ale secțiunii de	40.02.13		0	699,631	699,631	#DIV/0!
Sume din excedentul bugetului local utilizate pentru finanțarea cheltuielilor secțiunii de dezvoltare	40.02.14		0	44,876,586	44,876,586	#DIV/0!
Încasări din rambursarea altor împrumuturi acordate	40.02.50		0	0	0	#DIV/0!
IV. SUBVENȚII (cod 00.18)	00.17	36,027,410	41,825,270	9,014,462	-32,810,808	21.55
SUBVENȚII DE LA ALTE NIVELE ALE ADMINISTRAȚIEI PUBLICE (cod 42.02+43.02)	00.18	36,027,410	41,825,270	9,014,462	-32,810,808	21.55
Subvenții de la bugetul de stat	42.02	36,027,410	41,825,270	9,014,462	-32,810,808	21.55
Retehnologizarea centralelor termice și electrice de termoficare	42.02.01		0	0	0	#DIV/0!
Investiții finanțate parțial din împrumuturi externe	42.02.03		0	0	0	#DIV/0!
Aeroporturi de interes local	42.02.04		0	0	0	#DIV/0!
Planuri și regulamente de urbanism	42.02.05	70,810	70,810	0	-70,810	0.00
Subvenții de la bugetul de stat către bugetele locale pentru finanțarea investițiilor în sănătate(cod 42.02.16.01+42.02.16.02+42.02.16.03)	42.02.16	0	931,000	931,000	0	100.00
Subvenții de la bugetul de stat către bugetele locale pentru finanțarea aparaturii medicale și echipamentelor de comunicații în urgență în sănătate	42.02.16.01	0	931,000	931,000	0	100.00
Finanțarea drepturilor acordate persoanelor cu handicap	42.02.21	6,060,000	5,543,200	4,993,722	-549,478	90.09
Finanțarea subprogramului infrastructură la nivel județean	42.02.59		0	0	0	#DIV/0!
Finanțarea programului National de Dezvoltare Locala	42.02.65	18,626,520	0	0	0	#DIV/0!
Subvenții de la bugetul de stat către bugetele locale necesare susținerii derulării proiectelor finanțate din fonduri externe nerambursabile (FEN) postaderare aferente perioadei de programare 2014-2020****)	42.02.69	7,395,310	8,928,820	1,391,967	-7,536,853	15.59
Subvenții primite de la bugetele consiliilor locale și județene pentru ajutoare în situații de extremă dificultate	42.02.73	130,000	130,000	0	-130,000	0.00
Alocări de sume din PNRR aferente asistenței financiare nerambursabile	42.02.89		25,555,040	1,697,773	-23,857,267	6.64
Fonduri europene nerambursabile	42.02.89.01		21,475,080	1,514,476	-19,960,604	7.05
Finanțare publică națională	42.02.89.02		0	0	0	#DIV/0!
Sume aferente TVA	42.02.89.03		4,079,960	183,297	-3,896,663	4.49
Sume primite de la UE/alti donatori în contul plăților efectuate și prefinanțări aferente cadrului financiar 2014-2020 (cod 48.02.01 la cod 48.02.05+48.02.11+48.02.12+48.02.15+48.02.19+48.02.32+48.02.33)	48.02					
		49,085,960	44,545,130	13,299,793	-31,245,337	29.86
Fondul European de Dezvoltare Regionala (cod 48.02.01.01+48.02.01.02+48.02.01.03)	48.02.01	40,480,890	35,940,060	11,410,269	-24,529,791	31.75
Sume primite în contul plăților efectuate în anul curent	48.02.01.01	30,149,320	25,471,980	807,736	-24,664,244	3.17
Sume primite în contul plăților efectuate în anii anteriori	48.02.01.02	1,770,570	1,907,080	2,541,642	634,562	133.27
Prefinanțare	48.02.01.03	8,561,000	8,561,000	8,060,891	-500,109	94.16
Fondul Social European (cod 45.02.02.01+45.02.02.02+45.02.02.03)	48.02.02	8,455,530	1,534,430	1,253,575	-280,855	81.70
Sume primite în contul plăților efectuate în anul curent	48.02.02.01	6,921,100			0	#DIV/0!
Sume primite în contul plăților efectuate în anii anteriori	48.02.02.02	913,060	913,060	989,801	76,741	108.40
Prefinanțare	48.02.02.03	621,370	621,370	263,774	-357,596	42.45
Alte programe comunitare finanțate în perioada 2014-2020 (APC) (cod 48.02.15.01+48.02.15.02)	48.02.15	104,680	149,540	148,570	-970	99.35

	Sume primite în contul plăților efectuate în anul curent	48.02.15.01	104,680	104,680	104,080	-600	99.43
	Sume primite în contul plăților efectuate în anii anteriori	48.02.15.02		44,860	44,490	-370	99.18
	Prefinanțare	48.02.15.03		0	0	0	#DIV/0!
						0	#DIV/0!
VENITURILE SECȚIUNII DE FUNCȚIONARE (cod 00.02+00.16+00.17) - TOTAL		00.01 SF	209,458,000	237,839,230	277,206,482	39,367,252	116.55
VENITURI PROPRII(00.02+11.02+00.16+37.02)		49.90	99,183,360	140,373,860	156,215,730	15,841,870	111.29
I. VENITURI CURENTE (cod 00.03+00.12)		00.02	203,268,000	232,166,030	272,212,760	40,046,730	117.25
A. VENITURI FISCALE (cod 00.04+00.09+00.10+00.11)		00.03	206,422,220	202,998,490	205,673,775	2,675,285	101.32
A1. IMPOZIT PE VENIT, PROFIT SI CASTIGURI DIN CAPITAL (cod 00.05+00.06+00.07)		00.04	78,074,000	78,074,000	82,682,464	4,608,464	105.90
A1.1. IMPOZIT PE VENIT, PROFIT SI CASTIGURI DIN CAPITAL DE LA PERSOANE JURIDICE (cod 01.02)		00.05		0	0	0	#DIV/0!
Impozit pe profit (cod 01.02.01)		01.02		0	0	0	#DIV/0!
	Impozit pe profit de la agenți economici 1)	01.02.01				0	#DIV/0!
A1.2. IMPOZIT PE VENIT, PROFIT, SI CASTIGURI DIN CAPITAL DE LA PERSOANE FIZICE (cod 03.02+04.02)		00.06	78,074,000	78,074,000	82,682,464	4,608,464	105.90
Impozit pe venit (cod 03.02.17+03.02.18)		03.02		0	0	0	#DIV/0!
	Impozit pe onorariul avocaților și notarilor publici	03.02.17				0	#DIV/0!
	Impozitul pe veniturile din transferul proprietatilor imobiliare din patrimoniul personal	03.02.18				0	#DIV/0!
Cote si sume defalcate din impozitul pe venit (cod 04.02.01+04.02.04)		04.02	78,074,000	78,074,000	82,682,464	4,608,464	105.90
	Cote defalcate din impozitul pe venit	04.02.01	68,486,000	68,486,000	73,094,464	4,608,464	106.73
	Sume alocate din cotele defalcate din impozitul pe venit pentru echilibrarea bugetelor locale	04.02.04	9,588,000	9,588,000	9,588,000	0	100.00
A1.3. ALTE IMPOZITE PE VENIT, PROFIT SI CASTIGURI DIN CAPITAL (cod 05.02)		00.07		0	0	0	#DIV/0!
Alte impozite pe venit, profit si castiguri din capital de la persoane fizice (cod 05.02.50)		05.02		0	0	0	#DIV/0!
	Alte impozite pe venit, profit si castiguri din capital	05.02.50				0	#DIV/0!
A3. IMPOZITE SI TAXE PE PROPRIETATE (cod 07.02)		00.09		0	0	0	#DIV/0!
Impozite si taxe pe proprietate (cod 07.02.01+07.02.02+07.02.03+07.02.50)		07.02		0	0	0	#DIV/0!
	Impozit si taxa pe cladiri (cod 07.02.01.01+07.02.01.02)	07.02.01		0	0	0	#DIV/0!
	Impozit pe cladiri de la persoane fizice *)	07.02.01.01				0	#DIV/0!
	Impozit si taxa pe cladiri de la persoane juridice *)	07.02.01.02				0	#DIV/0!
	Impozit si taxa pe teren (cod 07.02.02.01+07.02.02.02+07.02.02.03)	07.02.02		0	0	0	#DIV/0!
	Taxe judiciare de timbru si alte taxe de timbru	07.02.03				0	#DIV/0!
	Alte impozite si taxe pe proprietate	07.02.50				0	#DIV/0!
A4. IMPOZITE SI TAXE PE BUNURI SI SERVICII (cod 11.02+12.02+15.02+16.02)		00.10	128,348,220	124,924,490	122,991,311	-1,933,179	98.45
Sume defalcate din TVA (cod 11.02.01+11.02.02+11.02.05+11.02.06)		11.02	127,081,220	123,657,490	121,661,844	-1,995,646	98.39
	Sume defalcate din taxa pe valoarea adăugată pentru finanțarea cheltuielilor descentralizate la nivelul județelor , DIN CARE, pentru finanțarea cheltuielilor cu:	11.02.01	69,454,220	66,030,490	64,034,844	-1,995,646	96.98
	* finanțarea serviciilor sociale din sistemul de protecție a copilului - D.G.A.S.P.C.Gorj		24,655,000	24,655,000	24,655,000	0	100.00
	* finanțarea centrelor publice pentru persoane adulte cu handicap - D.G.A.S.P.C.Gorj		27,002,000	27,002,000	27,002,000	0	100.00
	* Programul pentru școli al României - U.A.T. Judetul Gorj, din care:		5,476,220	1,400,410	1,400,406	-4	300.00
	<i>învățământ preșcolar</i>		995,320	252,850	252,848	-2	100.00
	<i>învățământ primar</i>		2,384,750	613,100	613,099	-1	100.00
	<i>învățământ secundar inferior</i>		2,096,150	534,460	534,459	-1	100.00
	* drepturile copiilor cu cerințe educaționale speciale care frecventează învățământul special - Centrul Școlar de Educație Incluzivă Târgu Jiu		779,000.00	779,000.00	779,000.00	0.00	496.00
	* bunuri și servicii pentru întreținerea curentă a unităților de învățământ special și centrelor județene de resurse și asistență educațională din învățământul special, din care:		1,489,000.00	1,489,000.00	964,156.00	-524,844.00	1,469.00

	Centrul Școlar de Educație Incluzivă Târgu Jiu		1,139,000.00	1,134,000.00	673,000.00	-461,000.00	1,129.00
	Centrul Județean de Resurse și Asistență Educațională Gorj		350,000.00	355,000.00	291,156.00	-63,844	340.00
	* finanțarea culturii și cultelor - U.A.T. Judetul Gorj		9,770,000.00	10,498,000.00	9,027,202.00	-1,470,798	9,686.00
	* finanțarea burselor din învățământul special - Centrul Școlar de Educație Incluzivă Târgu Jiu		283,000.00	207,080.00	207,080.00	0	92.00
	Sume defalcate din taxa pe valoarea adăugată pentru finanțarea cheltuielilor descentralizate la nivelul comunelor, orașelor, municipiilor, sectoarelor și Municipiului București	11.02.02				0	#DIV/0!
	Sume defalcate din taxa pe valoarea adăugată pentru drumuri	11.02.05	12,500,000	12,500,000	12,500,000	0	100.00
	Sume defalcate din taxa pe valoarea adăugată pentru echilibrarea bugetelor locale	11.02.06	45,127,000	45,127,000	45,127,000	0	100.00
	Sume defalcate din taxa pe valoarea adăugată pentru finanțarea învățământului particular sau confesional acreditat	11.02.09				0	#DIV/0!
	Alte impozite și taxe generale pe bunuri și servicii (cod 12.02.07)	12.02		0	0	0	#DIV/0!
	Taxe hoteliere	12.02.07				0	#DIV/0!
	Taxe pe servicii specifice (cod 15.02.01+15.02.50)	15.02		0	0	0	#DIV/0!
	Impozit pe spectacole	15.02.01				0	#DIV/0!
	Alte taxe pe servicii specifice	15.02.50				0	#DIV/0!
	16.02.02+16.02.03+16.02.50)	16.02	1,267,000	1,267,000	1,329,467	62,467	104.93
	Impozit pe mijloacele de transport (cod 16.02.02.01+16.02.02.02)	16.02.02	942,000	942,000	907,882	-34,118	96.38
	Impozit pe mijloacele de transport detinute de persoane fizice *)	16.02.02.01				0	#DIV/0!
	Impozit pe mijloacele de transport detinute de persoane juridice *)	16.02.02.02				0	#DIV/0!
	Taxe și tarife pentru eliberarea de licențe și autorizații de funcționare	16.02.03	325,000	325,000	421,585	96,585	129.72
	Alte taxe pe utilizarea bunurilor, autorizarea utilizării bunurilor sau pe desfășurare de activități	16.02.50				0	#DIV/0!
	A6. ALTE IMPOZITE SI TAXE FISCALE (cod 18.02)	00.11		0	0	0	#DIV/0!
	Alte impozite și taxe fiscale (cod 18.02.50)	18.02		0	0	0	#DIV/0!
	Alte impozite și taxe	18.02.50				0	#DIV/0!
	C. VENITURI NEFISCALE (cod 00.13+00.14)	00.12	-3,154,220	29,167,540	66,538,985	37,371,445	228.13
	C1. VENITURI DIN PROPRIETATE (cod 30.02+31.02)	00.13	19,122,360	60,288,360	71,470,747	11,182,387	118.55
	Venituri din proprietate (cod 30.02.01+30.02.05+30.02.08+30.02.50)	30.02	19,122,360	60,288,360	71,470,747	11,182,387	118.55
	Varsaminte din profitul net al regiilor autonome, societăților și companiilor naționale	30.02.01				0	#DIV/0!
	Redevente miniere	30.02.05.01	19,072,360	60,238,360	71,441,735		
	Venituri din concesiuni și închirieri	30.02.05.30	50,000	50,000	29,012	-20,988	58.02
	Venituri din dividende (cod 30.02.08.02)	30.02.08				0	#DIV/0!
	Venituri din dividende de la alți platitori	30.02.08.02				0	#DIV/0!
	Alte venituri din proprietate	30.02.50				0	#DIV/0!
	Venituri din dobânzi (cod 31.02.03)	31.02		0	0	0	#DIV/0!
	Alte venituri din dobânzi	31.02.03				0	#DIV/0!
	C2. VANZARI DE BUNURI SI SERVICII (cod 33.02+34.02+35.02+36.02+37.02)	00.14	-22,276,580	-31,120,820	-4,931,762	26,189,058	15.85
	Venituri din prestări de servicii și alte activități	33.02	720,000	724,900	627,063	-97,837	86.50
	Venituri din prestări de servicii	33.02.08				0	#DIV/0!
	Contribuția părinților sau susținătorilor legali pentru întreținerea copiilor în creșe	33.02.10				0	#DIV/0!
	Contribuția persoanelor beneficiare ale cantinelor de ajutor social	33.02.12				0	#DIV/0!
	Contribuția de întreținere a persoanelor asistate	33.02.13	700,000	700,000	591,326	-108,674	84.48
	Taxe din activități cadastrale și agricultură	33.02.24				0	#DIV/0!
	Venituri din despăgubiri	33.02.26		4,900	4,900		
	Contribuția lunară a părinților pentru întreținerea copiilor în unitățile de protecție socială	33.02.27	20,000	20,000	30,247	10,247	151.24

Venituri din recuperarea cheltuielilor de judecata, imputatii si despagubiri	33.02.28					0	#DIV/0!
Alte venituri din prestari de servicii si alte activitati	33.02.50			590		590	#DIV/0!
Venituri din taxe administrative, eliberari permise (cod 34.02.02+34.02.50)	34.02		0	0		0	#DIV/0!
Taxe extrajudiciare de timbru	34.02.02					0	#DIV/0!
Alte venituri din taxe administrative, eliberari permise	34.02.50					0	#DIV/0!
Amenzi, penalitati si confiscari (cod 35.02.01 la 35.02.03+35.02.50)	35.02	0	0	86,374		86,374	#DIV/0!
Venituri din amenzi si alte sanctiuni aplicate potrivit dispozitiilor legale	35.02.01					0	#DIV/0!
Penalitati pentru nedeplinirea sau depunerea cu intarziere a declaratiei de impozite si taxe	35.02.02					0	#DIV/0!
Incasari din valorificarea bunurilor confiscate, abandonate si alte sume constatate odata cu confiscarea potrivit legii	35.02.03					0	#DIV/0!
Alte amenzi, penalitati si confiscari	35.02.50					86,374	#DIV/0!
Diverse venituri (cod 36.02.01+36.02.05+36.02.06+36.02.09+36.02.50)	36.02	0	19,600	19,615		15	100.08
Venituri din aplicarea prescriptiei extinctive	36.02.01					0	#DIV/0!
Varsaminte din veniturile si/sau disponibilitatile institutiilor publice	36.02.05					0	#DIV/0!
Taxe speciale	36.02.06					0	#DIV/0!
Venituri din ajutoare de stat recuperate	36.02.11					0	#DIV/0!
Sume provenite din finantarea bugetara a anilor precedenti (cod 36.02.32.02+36.02.32.03)	36.02.32		0	0		0	#DIV/0!
Sume provenite din finantarea bugetara a anilor precedenti, aferente sectiunii de functionare	36.02.32.03					0	#DIV/0!
Alte venituri	36.02.50		19,600	19,615		15	100.08
Transferuri voluntare, altele decat subventiile (cod 37.02.01+37.02.50)	37.02	-22,996,580	-31,865,320	-5,664,814		26,200,506	17.78
Donatii si sponsorizari	37.02.01		76,450	76,450		0	100.00
Varsaminte din sectiunea de functionare pentru finantarea sectiunii de dezvoltare a bugetului local (cu semnul minus)	37.02.03	-22,996,580	-31,941,770	-5,741,264		26,200,506	17.97
Alte transferuri voluntare	37.02.50					0	#DIV/0!
III. OPERATIUNI FINANCIARE (cod 40.02)	00.16		0	0		0	#DIV/0!
Încasări din rambursarea împrumuturilor acordate (cod 40.02.06+40.02.07+40.02.10+40.02.11+40.02.50)	40.02		0	0		0	#DIV/0!
<i>Sume din excedentul anului precedent pentru acoperirea golurilor temporare de casă ale secțiunii de funcționare**)</i>	40.02.11					0	#DIV/0!
<i>Subvenții din excedentul bugetului local</i>	40.02.18					0	#DIV/0!
IV. SUBVENTII (cod 00.18)	00.17	6,190,000	5,673,200	4,993,722		-679,478	88.02
SUBVENTII DE LA ALTE NIVELE ALE ADMINISTRATIEI PUBLICE (cod 42.02+43.02)	00.18	6,190,000	5,673,200	4,993,722		-679,478	88.02
Subventii de la bugetul de stat	42.02	6,190,000	5,673,200	4,993,722		-679,478	88.02
Finantarea drepturilor acordate persoanelor cu handicap	42.02.21	6,060,000	5,543,200	4,993,722		-549,478	90.09
Subventii primite din Fondul de Interventie**)	42.02.28					0	#DIV/0!
Finantarea lucrărilor de cadastru imobiliar	42.02.29					0	#DIV/0!
Subvenții pentru compensarea creșterilor neprevizionate ale prețurilor la combustibili	42.02.32					0	#DIV/0!
Srijin financiar pentru constituirea familiei	42.02.33					0	#DIV/0!
Subvenții pentru acordarea ajutorului pentru încălzirea locuinței cu lemne, cărbuni, combustibili petrolieri	42.02.34					0	#DIV/0!
Subvenții din bugetul de stat pentru finanțarea unităților de asistență medico-sociale	42.02.35					0	#DIV/0!
Subvenții pentru acordarea trusoului pentru nou-născuți	42.02.36					0	#DIV/0!
Subventii de la bugetul de stat către bugetele locale pentru finanțarea programelor de electrificare	42.02.37					0	#DIV/0!
Subventii de la bugetul de stat catre bugetele locale pentru realizarea obiectivelor de investitii in turism	42.02.40					0	#DIV/0!
Subventii din bugetul de stat pentru finantarea sanatatii	42.02.41					0	#DIV/0!
Sume primite de administratiile locale în cadrul programelor FEAGA implementate de APIA	42.02.42					0	#DIV/0!
Subventii de la bugetul de stat pentru finantarea unor programe de interes national, destinate sectiunii de funct a bugetului local						0	#DIV/0!
Subvenții pentru realizarea activității de colectare, transport, depozitare și neutralizare a deșeurilor de origine animală	42.02.73	130,000	130,000			-130,000	0.00

VENITURILE SECȚIUNII DE DEZVOLTARE (00.02+00.15+00.17+45.02+48.02) - TOTAL		00.01 SD	101,919,960	112,638,970	68,688,005	-43,950,965	60.98
VENITURII PROPRII (cod 00.02-11.02+00.15-37.02+00.16)		49.90	0	0	45,626,208	45,626,208	#DIV/0!
VENITURI CURENTE (00.03+00.12)		00.02	22,996,590	31,941,770	5,741,264	-26,200,506	17.97
VENITURI FISCALE(00.10)		00.03		0	0	0	#DIV/0!
Transferuri voluntare, altele decat subventiile (cod 37.02.04)		37.02	22,996,590	31,941,770	5,741,264	-26,200,506	17.97
Vărsăminte din secțiunea de funcționare		<i>37.02.04</i>	22,996,590	31,941,770	5,741,264	-26,200,506	17.97
II. VENITURI DIN CAPITAL (cod 39.02)		00.15	0	0	49,991	49,991	#DIV/0!
Venituri din valorificarea unor bunuri (cod 39.02.01+39.02.03+39.02.04+39.02.07+39.02.10)		39.02	0	0	49,991	49,991	#DIV/0!
Venituri din valorificarea unor bunuri ale institutiilor publice		39.02.01			3,390	3,390	#DIV/0!
Venituri din vanzarea unor bunuri apartinand domeniului privat al statului sau al unitatilor administrativ-		39.02.07			46,601		
III. OPERAȚIUNI FINANCIARE (cod 40.02)		00.16		0	45,576,217	45,576,217	#DIV/0!
Încasări din rambursarea împrumuturilor acordate (cod 40.02.13+40.02.14)		40.02		0	45,576,217	45,576,217	#DIV/0!
<i>Sume din excedentul anului precedent pentru acoperirea golurilor temporare de casă ale secțiunii de dezvoltare**)</i>		<i>40.02.13</i>			699,631	699,631	#DIV/0!
<i>Sume din excedentul bugetului local utilizate pentru finanțarea cheltuielilor secțiunii de dezvoltare</i>		<i>40.02.14</i>			44,876,586	44,876,586	#DIV/0!
IV. SUBVENTII (cod 00.18)		00.17	29,837,410	36,152,070	4,020,740	-32,131,330	11.12
SUBVENTII DE LA ALTE NIVELE ALE ADMINISTRATIEI PUBLICE (cod 42.02)		00.18	29,837,410	36,152,070	4,020,740	-32,131,330	11.12
Subvenții de la bugetul de stat		42.02	29,837,410	36,152,070	4,020,740	-32,131,330	11.12
Planuri si regulamente de urbanism		42.02.05	70,810	70,810		-70,810	0.00
Subvenții de la bugetul de stat către bugetele locale pentru finanțarea investițiilor în sănătate(cod 42.02.16.01+42.02.16.02+42.02.16.03)		42.02.16	0	931,000	931,000	0	100.00
<i>Subvenții de la bugetul de stat către bugetele locale pentru finanțarea aparaturii medicale și echipamentelor de comunicații în urgență în sănătate</i>		<i>42.02.16.01</i>		931,000	931,000	0	100.00
<i>Subvenții de la bugetul de stat către bugetele locale pentru finanțarea reparațiilor capitale în sănătate</i>		<i>42.02.16.02</i>				0	#DIV/0!
Finanțarea programului National de Dezvoltare Locala		42.02.65		0	0	0	#DIV/0!
Subvenții de la bugetul de stat catre bugetele locale necesare sustinerii derularii proiectelor finantate din FEN 2014-2020		42.02.69	7,395,310	8,928,820	1,391,967	-7,536,853	15.59
Alocări de sume din PNRR aferente asistenței financiare nerambursabile		42.02.88	22,371,290	666,400	0	-666,400	0.00
Fonduri europene nerambursabile		42.02.88.01	18,799,670	560,000		-560,000	0.00
Finantare publica naționala		42.02.88.02				0	#DIV/0!
Sume aferente TVA		42.02.88.03	3,571,620	106,400	0	-106,400	0.00
Alocări de sume din PNRR aferente componentei împrumuturi (cod 42.02.89.01 la 42.02.89.03)		42.02.89	0	25,555,040	1,697,773	-23,857,267	6.64
<i>Fonduri din împrumut rambursabil</i>		<i>42.02.89.01</i>		21,475,080	1,514,476	-19,960,604	7.05
<i>Finantare publica naționala</i>		<i>42.02.89.02</i>		0		0	#DIV/0!
<i>Sume aferente TVA</i>		<i>42.02.89.03</i>		4,079,960	183,297	-3,896,663	4.49
Sume primite de la UE/alti donatori in contul platilor efectuate si prefinantari aferente cadrului financiar 2014-2020 (cod 48.02.01 la cod 48.02.05+48.02.11+48.02.12+48.02.15+48.02.19+48.02.32+48.02.33)		48.02	49,085,960	44,545,130	13,299,793	-24,530,761	152
Fondul European de Dezvoltare Regională (FEDR) (cod 48.02.01.01+48.02.01.02+48.02.01.03)		<i>48.02.01</i>	40,480,890	35,940,060	11,410,269	-24,529,791	31.75
Sume primite în contul plăților efectuate în anul curent		<i>48.02.01.01</i>	30,149,320	25,471,980	807,736	-24,664,244	3.17
Sume primite în contul plăților efectuate în anii anteriori		<i>48.02.01.02</i>	1,770,570	1,907,080	2,541,642	634,562	133.27
Prefinanțare		<i>48.02.01.03</i>	8,561,000	8,561,000	8,060,891	-500,109	94.16
Fondul Social European (cod 48.02.02.01+48.02.02.02+48.02.02.03)		48.02.02	8,455,530	8,455,530	1,740,954		20.59
Sume primite în contul plăților efectuate în anul curent		48.02.02.01	6,921,100	6,921,100	487,379		7.04
Sume primite în contul plăților efectuate în anii anteriori		48.02.02.02	913,060	913,060	989,801		108.40

	Prefinanțare	48.02.02.03	621,370	621,370	263,774		42.45
	Alte programe comunitare finanțate în perioada 2014-2020 (APC) (cod 48.02.15.01+48.02.15.02)	48.02.15	149,540	149,540	148,570	-970	99.35
	Sume primite în contul plăților efectuate în anul curent	48.02.15.01	104,680	104,680	104,080	-600	99.43
	Sume primite în contul plăților efectuate în anii anteriori	48.02.15.02	44,860	44,860	44,490	-370	99.18

PREȘEDINTE,
COSMIN-MIHAI POPESCU

CONTRASEMNEAZĂ:
SECRETAR AL JUDEȚULUI
CRISTINA-ELENA RĂDULEA-ZAMFIRESCU

**EXECUȚIA BUGETULUI LOCAL
DETALIAȚ LA CHELTUIELI PE CAPITOLE, SUBCAPITOLE ȘI PARAGRAFE, ÎNREGISTRATĂ LA DATA DE 30.09.2023**

DENUMIREA INDICATORILOR		Cod indicator	Program actualizat, din care:		Execuție 12.12.2023	Diferențe col.3-col.2	% col.3/col.2
			Program anual cf. HCJ nr. 55/03.02.2023	Program anual cf. HCJ nr. 267/08.12.2023			
			A	0			
TOTAL CHELTUIELI (cod 50.02+59.02+63.02+79.02)		49.02	398,138,510	425,874,490	266,311,705	-159,562,785	62.53
	<i>cheltuieli de personal</i>	10	125,317,000	122,229,000	120,488,326	-1,740,674	98.58
	<i>bunuri și servicii</i>	20	35,501,700	61,894,660	44,082,789	-17,811,871	71.22
	<i>dobânzi</i>	30	1,500,000	900,000	813,000	-87,000	90.33
	<i>fond de rezervă</i>	50	600,000	41,280	0	-41,280	0.00
	<i>transferuri între unități ale administrației publice</i>	51	18,227,000	30,996,620	21,203,483	-9,793,137	68.41
	<i>alte transferuri</i>	55	860,610	860,610	59,202	-801,408	6.88
	<i>proiecte cu finanțare din fonduri externe nerambursabile</i>	58	108,213,430	103,044,610	41,281,586	-61,763,024	40.06
	<i>asistență socială</i>	57	12,315,220	7,844,610	7,209,079	-635,531	91.90
	<i>alte cheltuieli</i>	59	13,070,080	14,712,640	12,557,173	-2,155,467	85.35
	<i>proiecte cu finanțare din sumele reprezentând asistență financiară nerambursabilă aferentă PNRR</i>	60	22,871,290	666,400	0	-666,400	0.00
	<i>proiecte cu finanțare din sumele reprezentând asistență financiară nerambursabilă aferentă PNRR-componenta împrumut</i>	61	0	25,555,040	1,744,708	-23,810,332	6.83
	<i>active nefinanciare</i>	71	56,650,180	55,084,160	14,917,342	-40,166,818	27.08
	<i>active financiare</i>	72	0	0	0	0	#DIV/0!
	<i>rambursări de credite</i>	81	3,012,000	3,012,000	3,008,592	-3,408	99.89
	<i>plati din ani precedenti</i>	85	0	-967,140	-1,053,575	-86,435	108.94
						0	#DIV/0!
Partea I-a SERVICII PUBLICE GENERALE (cod 51.02+54.02+55.02+56.02)		50.02	38,556,090	39,345,250	31,864,572	-7,480,678	80.99
Autorități publice și acțiuni externe (cod 51.02.01)		51.02	33,205,850	34,368,950	27,880,713	-6,488,237	81.12
<i>Din total capitol:</i>						0	#DIV/0!
	Autorități executive și legislative (cod 51.02.01.03)	51.02.01	33,205,850	34,368,950	27,880,713	-6,488,237	81.12
	Autorități executive	51.02.01.03	33,205,850	34,368,950	27,880,713	-6,488,237	81.12
	Consiliul Județean Gorj		33,205,850	34,368,950	27,880,713	-6,488,237	81.12
	<i>cheltuieli de personal</i>	10	27,500,000	24,900,000	24,801,921	-98,079	99.61
	<i>bunuri și servicii</i>	20	3,000,000	2,485,000	1,337,884	-1,147,116	53.84
	<i>transferuri între unități ale administrației publice</i>	51	0	4,200,000			
	<i>alte transferuri</i>	55	45,000	45,000	22,500	-22,500	50.00
	<i>proiecte cu finanțare din fonduri externe nerambursabile</i>	58	0	0	0	0	#DIV/0!

	<i>alte cheltuieli</i>	59	1,615,080	1,767,180	1,757,614	-9,566	99.46
	<i>active nefinanciare</i>	71	1,045,770	1,045,770	43,766	-1,002,004	4.19
	<i>active financiare</i>	72	0	0	0	0	#DIV/0!
	<i>plati din ani precedenti SF</i>	85	0	-74,000	-82,972	-8,972	112.12
						0	#DIV/0!
Alte servicii publice generale (cod 54.02.05 la 54.02.07+54.02.10+54.02.50)		54.02	3,849,240	4,075,300	3,170,859	-904,441	77.81
<i>Din total capitol:</i>						0	#DIV/0!
	Fond de rezerva bugetara la dispozitia autoritatilor locale - Consiliul Județean Gorj	54.02.05	600,000	41,280	0	-41,280	0.00
	Fond pentru garantarea împrumuturilor externe, contractate/garantate de stat	54.02.06	0	0	0	0	#DIV/0!
	Fond pentru garantarea împrumuturilor externe, contractate/garantate de administrațiile	54.02.07	0	0	0	0	#DIV/0!
	Servicii publice comunitare de evidență a persoanelor	54.02.10	2,628,000	2,688,000	2,559,919	-128,081	95.24
	Direcția Comunitară Județeană de Evidență a Persoanelor Gorj		2,628,000	2,688,000	2,559,919	-128,081	95.24
	<i>cheltuieli de personal</i>	10	2,487,000	2,487,000	2,463,741	-23,259	99.06
	<i>bunuri și servicii</i>	20	141,000	141,000	98,761	-42,239	70.04
	<i>active nefinanciare</i>	71	0	60,000	0	-60,000	0.00
	<i>alte cheltuieli</i>	59	0	0	0	0	#DIV/0!
	<i>plati din ani precedenti SF</i>	85	0	0	-2,583	-2,583	#DIV/0!
	Alte servicii publice generale	54.02.50	621,240	1,346,020	610,940	-735,080	45.39
	Consiliul Județean Gorj-ATOP		613,240	1,338,020	608,175	-729,845	45.45
	<i>cheltuieli de personal</i>	10	600,000	600,000	534,455	-65,545	89.08
	<i>bunuri și servicii</i>	20	0	275,550	57,495	-218,055	20.87
	<i>active nefinanciare</i>	71	13,240	462,470	16,225	-446,245	3.51
	Consiliul Județean Gorj-STPS		8,000	8,000	2,765	-5,235	34.56
	<i>bunuri și servicii</i>	20	8,000	8,000	2,765	-5,235	34.56
		71	0	0	0	0	#DIV/0!
Tranzacții privind datoria publică și împrumuturi		55.02	1,501,000	901,000	813,000	-88,000	90.23
	Consiliul Județean Gorj		1,501,000	901,000	813,000	-88,000	90.23
	<i>bunuri și servicii</i>	20	1,000	1,000	0	-1,000	0.00
	<i>dobânzi</i>	30	1,500,000	900,000	813,000	-87,000	90.33
						0	#DIV/0!
Transferuri cu caracter general între diferite nivele ale administrației (cod 56.02.06+56.02.07+56.02.09)		56.02	0	0	0	0	#DIV/0!
<i>Din total capitol:</i>			0	0	0	0	#DIV/0!
	Transferuri din bugetele consiliilor județene pentru finanțarea centrelor de zi pentru protecția copilului	56.02.06	0	0	0	0	#DIV/0!
	Transferuri din bugetele locale pentru institutiile de asistența socială pentru persoanele cu handicap	56.02.07	0	0	0	0	#DIV/0!
	Transferuri din bugetele locale către bugetul fondului de asigurări sociale de sănătate	56.02.09	0	0	0	0	#DIV/0!
						0	#DIV/0!
Partea a II-a APARARE, ORDINE PUBLICA SI SIGURANTA NATIONALA (cod 60.02+61.02)		59.02					
			930,000	960,000	718,327	-241,673	74.83
Aparare (cod 60.02.02)		60.02	400,000	400,000	282,816	-117,184	70.70
<i>Din total capitol:</i>						0	#DIV/0!
	Aparare națională	60.02.02	400,000	400,000	282,816	-117,184	70.70
	Consiliul Județean Gorj - finanțare Centrul Militar Județean		400,000	400,000	282,816	-117,184	70.70
	<i>bunuri și servicii</i>	20	398,700	398,700	281,566	-117,134	70.62
	<i>active nefinanciare</i>	71	1,300	1,300	1,250	-50	96.15
	<i>plati din ani precedenti SF</i>	85	0	0	0	0	#DIV/0!
Ordine publică și siguranță națională (cod 61.02.03+61.02.05+61.02.50)		61.02	530,000	560,000	435,511	-124,489	77.77
<i>Din total capitol:</i>						0	#DIV/0!
	Ordine publică (cod 61.02.03.04)	61.02.03	0	0	0	0	#DIV/0!
	Politie comunitara	61.02.03.04	0	0	0	0	#DIV/0!

	Protecție civilă și protecția contra incendiilor (protecție civilă nonmilitară)	61.02.05	530,000	560,000	435,511	-124,489	77.77
	Consiliul Județean Gorj - finanțare Insp.Jud.pt.Sit.de Urgență		530,000	560,000	435,511	-124,489	77.77
	<i>bunuri și servicii</i>	20	400,000	430,000	306,503	-123,497	71.28
	<i>active nefinanciare</i>	71	130,000	130,000	129,008	-992	99.24
	Alte cheltuieli în domeniul ordinii publice și siguranței naționale	61.02.50	0	0	0	0	#DIV/0!
						0	#DIV/0!
	Partea a III-a CHELTUIELI SOCIAL-CULTURALE (cod 65.02+66.02+67.02+68.02)	63.02	266,995,760	262,326,370	171,726,121	-90,600,249	65.46
	Invatamant (cod 65.02.03 la 65.02.05+65.02.07+65.02.11+65.02.50)	65.02	15,713,880	12,681,150	6,688,933	-5,992,217	52.75
	<i>Din total capitol:</i>					0	#DIV/0!
	Învatamânt prescolar și primar (cod 65.02.03.01+65.02.03.02)	65.02.03	3,380,070	865,950	865,947	-3	100.00
	Învatamânt prescolar - Consiliul Județean Gorj (corn cu lapte)	65.02.03.01	995,320	252,850	252,848	-2	100.00
	<i>asistență socială</i>	57	995,320	252,850	252,848	-2	100.00
	Învatamânt primar - Consiliul Județean Gorj (corn cu lapte)	65.02.03.02	2,384,750	613,100	613,099	-1	100.00
	<i>asistență socială</i>	57	2,384,750	613,100	613,099	-1	100.00
	Învatamânt secundar (cod 65.02.04.01 la 65.02.04.03)	65.02.04	2,096,150	534,460	534,459	-1	100.00
	Învatamânt secundar inferior - Consiliul Județean Gorj (corn cu lapte)	65.02.04.01	2,096,150	534,460	534,459	-1	100.00
	<i>asistență socială</i>	57	2,096,150	534,460	534,459	-1	100.00
	Învatamânt secundar superior	65.02.04.02	0	0	0	0	#DIV/0!
	Învatamant profesional	65.02.04.03	0	0	0	0	#DIV/0!
	Învatamânt postliceal	65.02.05	0	0	0	0	#DIV/0!
	Învatamânt nedefinit prin nivel (cod 65.02.07.04)	65.02.07	10,237,660	10,957,060	5,288,527	-5,668,533	48.27
	Învatamânt special	65.02.07.04	10,237,660	10,957,060	5,288,527	-5,668,533	48.27
	Centrul Jud.de Resurse și Asist.Educațională Gorj		1,039,830	1,044,830	658,960	-385,870	63.07
	<i>cheltuieli de personal</i>	10	50,000	50,000	37,198	-12,802	74.40
	<i>bunuri și servicii</i>	20	350,000	355,000	290,619	-64,381	81.86
	<i>asistență socială</i>	57	0	0	0	0	#DIV/0!
	<i>proiecte cu finanțare din fonduri externe nerambursabile</i>	58	639,830	639,830	331,143	-308,687	51.75
	<i>alte cheltuieli</i>	59	0	0	0	0	#DIV/0!
	<i>active nefinanciare</i>	71			0	0	#DIV/0!
	<i>plati din ani precedenti SF</i>	85			0	0	#DIV/0!
	Consiliul Judeteran Gorj		0	0	0	0	#DIV/0!
	<i>active nefinanciare</i>	71	0	0	0	0	#DIV/0!
	Centrul Școlar pt.Educație Incluzivă Tg-Jiu		2,427,300	2,468,380	1,768,434	-598,646	71.64
	<i>cheltuieli de personal</i>	10	125,000	125,000	74,658	-50,342	59.73
	<i>bunuri și servicii</i>	20	1,139,000	1,134,000	667,211	-466,789	58.84
	<i>asistență socială</i>	57	779,000	901,000	819,494	-81,506	90.95
	<i>alte cheltuieli</i>	59	283,000	207,080	207,071	-9	100.00
	<i>active nefinanciare</i>	71	101,300	101,300	0	-101,300	0.00
	<i>plati din ani precedenti SF</i>	85			0	0	#DIV/0!
	Consiliul Județean Gorj	65.02.07.04	6,770,530	7,443,850	2,861,133	-4,582,717	38.44
	<i>bunuri și servicii</i>	20	0	6,920	6,021	-899	87.01
	<i>proiecte cu finanțare din fonduri externe nerambursabile</i>	58	6,391,460	6,391,460	2,501,383	-3,890,077	39.14
	<i>proiecte cu finanțare din sumele aferente componentei de împrumuturi a PNRR</i>	60	0	666,400		-666,400	0.00
	<i>active nefinanciare</i>	71	379,070	379,070	353,729	-25,341	93.31
	Alte cheltuieli în domeniul învățământului- Consiliul Județean Gorj	65.02.50	0	323,680	0	-323,680	0.00
	<i>bunuri și servicii</i>	20	0	323,680	0	-323,680	0.00
	<i>asistență socială</i>	57	0	0	0	0	#DIV/0!
	Sanatate (cod 66.02.06+66.02.08+66.02.50)	66.02	91,039,230	81,822,730	20,316,500	-61,506,230	24.83
	<i>Din total capitol:</i>					0	#DIV/0!
	Servicii medicale în unitati sanitare cu paturi (cod 66.02.06.01+66.02.06.03)	66.02.06	0	5,682,520	1,034,743	-4,647,777	18.21
	Spitale generale	66.02.06.01	0	5,682,520	1,034,743	-4,647,777	18.21

	Consiliul Județean Gorj - finanțare Spitalul Județean de Urgenta Tg-Jiu		0	4,898,220	1,034,743	-3,863,477	21.12
	<i>transferuri între unități ale administrației publice</i>	51	0	4,898,220	1,034,743	-3,863,477	21.12
	Consiliul Județean Gorj - finanțare Spitalul de Pneumoftiziologie "Tudor Vladimirescu"-Runcu, Dobrita		0	784,300	0	-784,300	0.00
	<i>transferuri între unități ale administrației publice</i>	51	0	784,300	0	-784,300	0.00
	Unități medico-sociale	66.02.06.03	0	0	0	0	#DIV/0!
	Servicii de sanatate publica	66.02.08	0	0	0	0	#DIV/0!
	Alte cheltuieli in domeniul sanatatii (cod 66.02.50.50)	66.02.50	91,039,230	76,140,210	19,281,757	-56,858,453	25.32
	Alte institutii si actiuni sanitare	66.02.50.50	91,039,230	76,140,210	19,281,757	-56,858,453	25.32
	Consiliul Județean Gorj - chelt.in domeniul sănătății		91,039,230	76,140,210	19,281,757	-56,858,453	25.32
	<i>bunuri și servicii</i>	20	0	218,720	0	-218,720	0.00
	<i>proiecte cu finanțare din fonduri externe nerambursabile</i>	58	49,671,360	38,143,640	12,424,985	-25,718,655	32.57
	<i>proiecte cu finanțare din sumele reprezentând asistență financiară nerambursabilă aferentă PNRR</i>	60	22,871,290	0	0	0	
	<i>proiecte cu finanțare din sumele aferente componentei de împrumuturi a PNRR</i>	61	0	22,381,170	1,404,720	-20,976,450	
	<i>active nefinanciare</i>	71	18,496,580	15,396,680	5,460,348	-9,936,332	35.46
	<i>plati din ani precedenti SF</i>	85			-8,296	-8,296	#DIV/0!
	Cultura, recreere si religie (cod 67.02.03+67.02.05+67.02.06+67.02.50)	67.02	38,812,950	45,209,620	37,591,034	-7,618,586	83.15
	<i>Din total capitol:</i>					0	#DIV/0!
	Servicii culturale (cod 67.02.03.02 la 67.02.03.08+67.02.03.12+67.02.03.30)	67.02.03	24,174,000	26,975,100	25,201,737	-1,773,363	93.43
	Biblioteci publice comunale, orasenesti, municipale	67.02.03.02	4,347,000	4,389,000	3,770,616	-618,384	85.91
	Biblioteca Județeană "Christian Tell"		4,347,000	4,389,000	3,770,616	-618,384	85.91
	<i>cheltuieli de personal</i>	10	2,887,000	2,787,000	2,688,634	-98,366	96.47
	<i>bunuri și servicii</i>	20	1,150,000	1,277,000	824,347	-452,653	64.55
	<i>proiecte cu finanțare din fonduri externe nerambursabile</i>	58	300,000	300,000	250,097	-49,903	83.37
	<i>alte cheltuieli</i>	59	0	15,000			
	<i>active nefinanciare</i>	71	10,000	10,000	8,250	-1,750	82.50
	<i>plati din ani precedenti SF</i>	85			-712	-712	#DIV/0!
	Muzee	67.02.03.03	5,468,000	6,315,500	5,779,405	-536,095	91.51
	Consiliul Județean Gorj - finanțare Muzeul Județean Gorj		5,468,000	6,315,500	5,779,405	-536,095	91.51
	<i>transferuri între unități ale administrației publice</i>	51	5,468,000	6,315,500	5,779,640	-535,860	91.52
	<i>plati din ani precedenti SF</i>	85			-235	-235	#DIV/0!
	Institutii publice de spectacole si concerte	67.02.03.04	8,008,000	9,045,000	8,806,636	-238,364	97.36
	Consiliul Județean Gorj - finanțare Ansamblul "Doina Gorjului"		8,008,000	9,045,000	8,806,636	-238,364	97.36
	<i>transferuri între unități ale administrației publice</i>	51	8,008,000	9,045,000	8,811,000	-234,000	97.41
	<i>plati din ani precedenti SF</i>	85			-4,364	-4,364	#DIV/0!
	Scoli populare de arta si meserii	67.02.03.05	4,751,000	5,753,600	5,567,239	-186,361	96.76
	Consiliul Județean Gorj - finanțare Scoala Populara de Arte		4,751,000	5,753,600	5,567,239	-186,361	96.76
	<i>transferuri între unități ale administrației publice</i>	51	4,751,000	5,753,600	5,578,100	-175,500	96.95
	<i>plati din ani precedenti SF</i>	85			-10,861	-10,861	#DIV/0!
	Case de cultura	67.02.03.06	0	0	0	0	#DIV/0!
	Camine culturale	67.02.03.07	0	0	0	0	#DIV/0!
	Centre pentru conservarea si promovarea culturii traditionale	67.02.03.08	1,600,000	1,472,000	1,277,841	-194,159	86.81
	Centrul Jud.pt.Conservare și Promovarea Culturii Tradiționale		1,600,000	1,472,000	1,277,841	-194,159	86.81
	<i>cheltuieli de personal</i>	10	1,100,000	917,000	884,233	-32,767	96.43
	<i>bunuri și servicii</i>	20	500,000	555,000	393,608	-161,392	70.92

	<i>active nefinanciare</i>	71	0	0		0	#DIV/0!
	<i>plati din ani precedenti SF</i>	85			0	0	#DIV/0!
	Alte servicii în domeniile culturii, recreerii si religiei	67.02.50	14,638,950	18,234,520	12,389,297	-5,845,223	67.94
	Consiliul Județean Gorj - chelt.in domeniul culturii, recreerii și religiei		14,638,950	18,234,520	12,389,297	-5,845,223	67.94
	<i>bunuri și servicii</i>	20	110,000	110,000	53,420	-56,580	48.56
	<i>alte cheltuieli</i>	59	10,732,000	12,237,380	10,227,336	-2,010,044	83.57
	<i>active nefinanciare</i>	71	2,089,720	4,179,910	2,012,856	-2,167,054	48.16
	<i>proiecte cu finanțare din fonduri externe nerambursabile</i>	58	1,707,230	1,707,230	95,693	-1,611,537	5.61
	<i>plati din ani precedenti SF</i>	85			-8	-8	#DIV/0!
Asigurari si asistenta sociala							
(cod 68.02.04+68.02.05+68.02.06+68.02.10+68.02.11+68.02.12+68.02.15+68)		68.02	121,429,700	122,612,870	107,129,654	-15,483,216	87.37
<i>Din total capitol:</i>						0	#DIV/0!
	Asistenta acordata persoanelor in varsta	68.02.04	0	0	0	0	#DIV/0!
	Asistenta sociala in caz de boli si invaliditati (cod 68.02.05.02)	68.02.05	42,608,370	43,022,910	39,456,555	-3,566,355	91.71
	Asistenta sociala in caz de invaliditate	68.02.05.02	42,608,370	43,022,910	39,456,555	-3,566,355	91.71
	Direcția Generală de Asistență Socială și Protecția copilului Gorj		42,608,370	41,098,540	39,193,241	-1,905,299	95.36
	<i>cheltuieli de personal</i>	10	32,450,000	32,450,000	31,839,231	-610,769	98.12
	<i>bunuri și servicii</i>	20	6,690,000	8,267,290	7,140,345	-1,126,945	86.37
	<i>alte cheltuieli</i>	59	120,000	120,000	94,092	-25,908	78.41
	<i>proiecte cu finanțare din fonduri externe nerambursabile</i>	58	0	0	0	0	#DIV/0!
	<i>active nefinanciare</i>	71	3,348,370	261,250	119,573	-141,677	45.77
	<i>plati din ani precedenti SF</i>	85			0	0	#DIV/0!
	Consiliul Județean Gorj - chelt.in domeniul asistenței sociale		0	1,924,370	263,314	-1,661,056	13.68
	<i>proiecte cu finanțare din sumele aferente componentei de imprumuturi a PNRR</i>	61	0	1,878,870	262,814	-1,616,056	13.99
	<i>active nefinanciare</i>	71	0	45,500	500	-45,000	1.10
	Asistenta sociala pentru familie si copii	68.02.06	72,221,910	73,507,340	62,544,484	-10,962,856	85.09
	Direcția Generală de Asistență Socială și Protecția copilului Gorj		72,019,740	71,985,830	62,462,428	-9,523,402	86.77
	<i>cheltuieli de personal</i>	10	54,923,000	54,923,000	54,236,513	-686,487	98.75
	<i>bunuri și servicii</i>	20	6,800,000	7,646,500	6,817,106	-829,394	89.15
	<i>proiecte cu finanțare din fonduri externe nerambursabile</i>	58	8,737,020	8,737,020	1,390,579	-7,346,441	15.92
	<i>alte cheltuieli</i>	59	320,000	320,000	225,060	-94,940	70.33
	<i>active nefinanciare</i>	71	1,239,720	1,252,450	686,313	-566,137	54.80
	<i>plati din ani precedenti SF</i>	85	0	-893,140	-893,143	-3	100.00
	Consiliul Județean Gorj - chelt.in domeniul asistenței sociale		202,170	1,521,510	82,056	-1,439,454	5.39
	<i>proiecte cu finanțare din sumele aferente componentei de imprumuturi a PNRR</i>	61	0	1,295,000	77,174	-1,217,826	5.96
	<i>active nefinanciare</i>	71	202,170	226,510	4,882	-221,628	2.16
	Ajutoare pentru locuinte	68.02.10	0	0	0	0	#DIV/0!
	Creșe	68.02.11	0	0	0	0	#DIV/0!
	Unități de asistență medico-sociale	68.02.12	0	0	0	0	#DIV/0!
	Prevenirea excluderii sociale (cod 68.02.15.01+68.02.15.02)	68.02.15	0	0	0	0	#DIV/0!
	Ajutor social	68.02.15.01	0	0	0	0	#DIV/0!
	Cantine de ajutor social	68.02.15.02	0	0	0	0	#DIV/0!
	Alte cheltuieli in domeniul asigurarilor si asistentei sociale	68.02.50	6,599,420	6,082,620	5,128,615	-954,005	84.32
	Direcția Generală de Asistență Socială și Protecția copilului Gorj		6,599,420	6,082,620	5,128,615	-954,005	84.32
	<i>asistență socială</i>	57	6,060,000	5,543,200	4,989,179	-554,021	90.01
	<i>proiecte cu finanțare din fonduri externe nerambursabile</i>	58	539,420	539,420	139,436	-399,984	25.85

Partea a IV-a SERVICII SI DEZVOLTARE PUBLICA, LOCUINTE, MEDIU SI APE (cod 70.02+74.02)		69						
			6,883,980	8,825,060	5,376,149	-3,448,911	60.92	
Locuinte, servicii si dezvoltare publica (cod 70.02.03+70.02.05 la 70.02.07+70.02.50)		70.02	4,666,480	6,332,260	3,443,104	-2,889,156	54.37	
<i>Din total capitol:</i>						0	#DIV/0!	
Alte servicii în domeniile locuințelor, serviciilor si dezvoltării comunale		70.02.50	4,666,480	6,332,260	3,443,104	-2,889,156	54.37	
Consiliul Județean Gorj - alte cheltuieli privind dezvoltarea			1,496,480	2,018,260	134,402	-1,883,858	6.66	
<i>bunuri și servicii</i>		20	30,000	30,000	3,020	-26,980	10.07	
<i>alte transferuri</i>		55	815,610	815,610	36,702	-778,908	4.50	
<i>proiecte cu finanțare din fonduri externe nerambursabile</i>		58	0	0	0	0	#DIV/0!	
<i>alte cheltuieli</i>		59	0	46,000	46,000	0	100.00	
<i>active nefinanciare</i>		71	650,870	1,126,650	48,680	-1,077,970	4.32	
Serviciul Public Salvamont Gorj			3,170,000	4,314,000	3,308,702	-1,005,298	76.70	
<i>cheltuieli de personal</i>		10	1,595,000	1,555,000	1,507,324	-47,676	96.93	
<i>bunuri și servicii</i>		20	1,445,000	1,535,000	1,425,569	-109,431	92.87	
<i>active nefinanciare</i>		71	130,000	1,224,000	375,809	-848,191	30.70	
<i>plati din ani precedenti SF</i>		85			0	0	#DIV/0!	
						0	#DIV/0!	
Protectia mediului (cod 74.02.03+74.02.05+74.02.06)		74.02	2,217,500	2,492,800	1,933,045	-559,755	77.55	
<i>Din total capitol:</i>						0	#DIV/0!	
Reducerea și controlul poluării		74.02.03	178,500	178,500	0	-178,500	0.00	
Consiliul Județean Gorj - alte cheltuieli privind dezvoltarea			0	0	0	0	#DIV/0!	
<i>active nefinanciare</i>		71	178,500	178,500	0	-178,500	0.00	
						0	#DIV/0!	
Salubritate si gestiunea deșeurilor (cod 74.02.05.01+74.02.05.02)		74.02.05	2,039,000	2,314,300	1,933,045	-381,255	83.53	
Salubritate		74.02.05.01	0	0	0	0	#DIV/0!	
Colectarea, tratarea si distrugerea deșeurilor		74.02.05.02	2,039,000	2,314,300	1,933,045	-381,255	83.53	
Serviciul Jud.de Gestionare Deșeuri și Activități de Salubritate Gorj			2,039,000	2,314,300	1,933,045	-381,255	83.53	
<i>cheltuieli de personal</i>		10	1,600,000	1,435,000	1,420,418	-14,582	98.98	
<i>bunuri și servicii</i>		20	439,000	564,300	410,657	-153,643	72.77	
<i>active nefinanciare</i>		71	0	315,000	102,837	-212,163	32.65	
<i>plati din ani precedenti SF</i>		85	0	0	-867	-867	#DIV/0!	
Canalizarea si tratarea apelor reziduale		74.02.06	0	0	0	0	#DIV/0!	
Consiliul Județean Gorj - alte cheltuieli privind dezvoltarea			0	0	0	0	#DIV/0!	
<i>active nefinanciare</i>		71	0	0	0	0	#DIV/0!	
Partea a V-a ACTIUNI ECONOMICE (cod 80.02+81.02+83.02+84.02+87.02)		79.02						
			84,772,680	114,417,810	56,626,536	-57,791,274	49.49	
Actiuni generale economice, comerciale si de munca (cod 80.02.01)		80.02	0	0	0	0	#DIV/0!	
<i>Din total capitol:</i>						0	#DIV/0!	
Actiuni generale economice si comerciale (cod 80.02.01.06+80.02.01.09+80.02.01.10+80.02.01.30)		80.02.01	0	0	0	0	#DIV/0!	
Prevenire si combatere inundatii si gheturi		80.02.01.06	0	0	0	0	#DIV/0!	
Stimulare întreprinderi mici si mijlocii		80.02.01.09	0	0	0	0	#DIV/0!	
Programe de dezvoltare regionala si sociala		80.02.01.10	0	0	0	0	#DIV/0!	
Consiliul Județean Gorj - program APIA			0	0	0	0	#DIV/0!	
<i>bunuri și servicii</i>		20	0	0	0	0	#DIV/0!	
<i>plati din ani precedenti SF</i>		85	0	0	0	0	#DIV/0!	
Alte cheltuieli pentru actiuni generale economice si comerciale		80.02.01.30	0	0	0	0	#DIV/0!	
						0	#DIV/0!	
Combustibili si energie (cod 81.02.06+81.02.07+81.02.50)		81.02	0	0	0	0	#DIV/0!	
<i>Din total capitol:</i>						0	#DIV/0!	
Energie termica		81.02.06	0	0	0	0	#DIV/0!	
Alti combustibili		81.02.07	0	0	0	0	#DIV/0!	

	Alte cheltuieli privind combustibili si energia	81.02.50	0	0	0	0	#DIV/0!
						0	#DIV/0!
	Agricultura, silvicultura, piscicultura si vanatoare (cod 83.02.03)	83.02	0	0	0	0	#DIV/0!
	<i>Din total capitol:</i>					0	#DIV/0!
	Agricultura (cod 83.02.03.03+83.02.03.07+83.02.03.30)	83.02.03	0	0	0	0	#DIV/0!
	Protecția plantelor și carantină fitosanitară	83.02.03.03	0	0	0	0	#DIV/0!
	Camere agricole	83.02.03.07	0	0	0	0	#DIV/0!
	Consiliul Județean Gorj - transferuri CAJ		0	0	0	0	#DIV/0!
	<i>transferuri între unități ale administrației publice</i>	<i>51</i>	<i>0</i>	<i>0</i>	<i>0</i>	<i>0</i>	<i>#DIV/0!</i>
	Alte cheltuieli în domeniul agriculturii	83.02.03.30	0	0	8	8	#DIV/0!
						0	#DIV/0!
	Transporturi (cod 84.02.03+84.02.06+84.02.50)	84.02	84,772,680	114,417,810	56,626,536	-57,791,274	49.49
	<i>Din total capitol:</i>					0	#DIV/0!
	Transport rutier (cod 84.02.03.01 la 84.02.03.03)	84.02.03	84,772,680	114,417,810	56,626,536	-57,791,274	49.49
	Drumuri si poduri	84.02.03.01	84,772,680	114,417,810	56,626,536	-57,791,274	49.49
	Consiliul Județean Gorj		84,772,680	114,417,810	56,626,536	-57,791,274	49.49
	<i>proiecte cu finanțare din fonduri externe nerambursabile</i>	<i>58</i>	<i>40,227,110</i>	<i>46,586,010</i>	<i>24,148,270</i>	<i>-22,437,740</i>	<i>51.84</i>
	<i>bunuri și servicii</i>	<i>20</i>	<i>12,900,000</i>	<i>36,132,000</i>	<i>23,965,892</i>	<i>-12,166,108</i>	<i>66.33</i>
	<i>active nefinanciare</i>	<i>71</i>	<i>28,633,570</i>	<i>28,687,800</i>	<i>5,553,316</i>	<i>-23,134,484</i>	<i>19.36</i>
	<i>rambursări de credite</i>	<i>81</i>	<i>3,012,000</i>	<i>3,012,000</i>	<i>3,008,592</i>	<i>-3,408</i>	<i>99.89</i>
	<i>plati din ani precedenti SF</i>	<i>85</i>			<i>-49,534</i>	<i>-49,534</i>	<i>#DIV/0!</i>
	VII. REZERVE, EXCEDENT / DEFICIT	96.02			0	0	#DIV/0!
	REZERVE	97.02				0	#DIV/0!
	EXCEDENT (+) (cod 00.01-49.02)	98.02				0	#DIV/0!
	DEFICIT ¹⁾ (-) (cod 00.01-49.02)	99.02				0	#DIV/0!
						0	#DIV/0!
	CHELTUIELILE SECȚIUNII DE FUNCȚIONARE (cod 50.02+59.02+63.02+69.02+79.02)	49.02	209,458,000	237,839,230	207,267,624	-30,571,606	87.15
						0	#DIV/0!
	Partea I-a SERVICII PUBLICE GENERALE (cod 51.02+54.02+55.02+56.02)	50.02	37,497,080	37,777,010	31,804,581	-5,972,429	84.19
	Autorități publice si actiuni externe (cod 51.02.01)	51.02	32,160,080	33,323,180	27,836,947	-5,486,233	83.54
	<i>Din total capitol:</i>					0	#DIV/0!
	Autoritati executive si legislative (cod 51.02.01.03)	51.02.01	32,160,080	33,323,180	27,836,947	-5,486,233	83.54
	Autorități executive	51.02.01.03	32,160,080	33,323,180	27,836,947	-5,486,233	83.54
	Consiliul Județean Gorj		32,160,080	33,323,180	27,836,947	-5,486,233	83.54
	Alte servicii publice generale (cod 54.02.05 la 54.02.07+54.02.10+54.02.50)	54.02	3,836,000	3,552,830	3,154,634	-398,196	88.79
	<i>Din total capitol:</i>					0	#DIV/0!
	Fond de rezerva bugetara la dispozitia autoritatilor locale - Consiliul Județean Gorj	54.02.05	600,000	41,280		-41,280	0.00
	Fond pentru garantarea împrumuturilor externe, contractate/garantate de stat	54.02.06				0	#DIV/0!
	Fond pentru garantarea împrumuturilor externe, contractate/garantate de administrațiile publice	54.02.07				0	#DIV/0!
	Servicii publice comunitare de evidență a persoanelor	54.02.10	2,628,000	2,628,000	2,559,919	-68,081	97.41
	Direcția Comunitară Județeană de Evidență a Persoanelor Gorj		2,628,000	2,628,000	2,559,919	-68,081	97.41
	Alte servicii publice generale	54.02.50	608,000	883,550	594,715	-288,835	67.31
	Consiliul Județean Gorj-ATOP		600,000	875,550	591,950	-283,600	67.61
	Consiliul Județean Gorj-STPS		8,000	8,000	2,765	-5,235	34.56
						0	#DIV/0!
	Tranzacții privind datoria publică și împrumuturi	55.02	1,501,000	901,000	813,000	-88,000	90.23
	Consiliul Județean Gorj		1,501,000	901,000	813,000	-88,000	90.23
						0	#DIV/0!
	Transferuri cu caracter general între diferite nivele ale administrației (cod 56.02.06+56.02.07+56.02.09)	56.02				0	#DIV/0!
	<i>Din total capitol:</i>					0	#DIV/0!

	Transferuri din bugetele consiliilor județene pentru finanțarea centrelor de zi pentru protecția copilului	56.02.06					0	#DIV/0!
	Transferuri din bugetele locale pentru institutiile de asistenta sociala pentru persoanele cu handicap	56.02.07					0	#DIV/0!
	Transferuri din bugetele locale către bugetul fondului de asigurări sociale de sănătate	56.02.09					0	#DIV/0!
							0	#DIV/0!
Partea a II-a APARARE, ORDINE PUBLICA SI SIGURANTA NATIONALA (cod 60.02+61.02)		59.02						
			798,700	828,700	588,069	-240,631		70.96
Aparare (cod 60.02.02)		60.02	398,700	398,700	281,566	-117,134		70.62
<i>Din total capitol:</i>							0	#DIV/0!
	Aparare nationala	60.02.02	398,700	398,700	281,566	-117,134		70.62
	Consiliul Județean Gorj - finanțare Centrul Militar Județean		398,700	398,700	281,566	-117,134		70.62
							0	#DIV/0!
Ordine publica si siguranta nationala (cod 61.02.03+61.02.05+61.02.50)		61.02	400,000	430,000	306,503	-123,497		71.28
<i>Din total capitol:</i>							0	#DIV/0!
	Ordine publica (cod 61.02.03.04)	61.02.03	0	0	0	0		#DIV/0!
	Politie comunitara	61.02.03.04					0	#DIV/0!
	Protectie civila și protecția contra incendiilor (protecție civilă nonmilitară)	61.02.05	400,000	430,000	306,503	-123,497		71.28
	Consiliul Județean Gorj - finanțare Insp.Jud.pt.Sit.de Urgență		400,000	430,000	306,503	-123,497		71.28
	Alte cheltuieli în domeniul ordinii publice și siguranței naționale	61.02.50					0	#DIV/0!
							0	#DIV/0!
Partea a III-a CHELTUIELI SOCIAL-CULTURALE (cod 65.02+66.02+67.02+68.02)		63.02	150,141,220	154,924,220	143,137,903	-11,786,317		92.39
Învatamant (cod 65.02.03 la 65.02.05+65.02.07+65.02.11+65.02.50)		65.02	8,202,220	4,503,090	3,502,678	-1,000,412		77.78
<i>Din total capitol:</i>							0	#DIV/0!
	Învatamânt prescolar si primar (cod 65.02.03.01+65.02.03.02)	65.02.03	3,380,070	865,950	865,947	-3		100.00
	Învatamânt prescolar - Consiliul Județean Gorj (corn cu lapte)	65.02.03.01	995,320	252,850	252,848	-2		100.00
	Învatamânt primar - Consiliul Județean Gorj (corn cu lapte)	65.02.03.02	2,384,750	613,100	613,099	-1		100.00
	Învatamânt secundar (cod 65.02.04.01 la 65.02.04.03)	65.02.04	2,096,150	534,460	534,459	-1		100.00
	Învatamânt secundar inferior - Consiliul Județean Gorj (corn cu lapte)	65.02.04.01	2,096,150	534,460	534,459	-1		100.00
	Învatamânt secundar superior	65.02.04.02					0	#DIV/0!
	Învatamant profesional	65.02.04.03					0	#DIV/0!
	Învatamânt postliceal	65.02.05					0	#DIV/0!
	Învatamânt nedefinibil prin nivel (cod 65.02.07.04)	65.02.07	2,726,000	2,779,000	2,102,272	-676,728		75.65
	Învatamânt special	65.02.07.04	2,726,000	2,779,000	2,102,272	-676,728		75.65
	Centrul Școlar pt.Educație Incluzivă Tg-Jiu		2,326,000	2,367,080	1,768,434	-598,646		74.71
	Centrul Jud.de Resurse și Asist.Educațională Gorj		400,000	405,000	327,817	-77,183		80.94
	Consiliul Județean Gorj		0	6,920	6,021			
	Alte cheltuieli în domeniul învățământului- Consiliul Județean Gorj	65.02.50	0	323,680	0	-323,680		0.00
							0	#DIV/0!
Sanatate (cod 66.02.06+66.02.08+66.02.50)		66.02	0	3,237,300	-8,296	-3,245,596		-0.26
<i>Din total capitol:</i>							0	#DIV/0!
	Servicii medicale in unitati sanitare cu paturi (cod 66.02.06.01+66.02.06.03)	66.02.06	0	3,018,580	0	-3,018,580		0.00
	Spitale generale	66.02.06.01	0	3,018,580	0	-3,018,580		0.00
	Consiliul Județean Gorj - finanțare Spitalul Județean de Urgenta Tg-Jiu			2,973,580	0	-2,973,580		0.00
	Consiliul Județean Gorj - finanțare Spitalul de Pneumoftiziologie "Tudor Vladimirescu"-Runcu, Dobrita			45,000	0	-45,000		0.00
	Unități medico-sociale	66.02.06.03					0	#DIV/0!
	Servicii de sanatate publica	66.02.08					0	#DIV/0!
	Alte cheltuieli in domeniul sanatatii (cod 66.02.50.50)	66.02.50	0	218,720	-8,296	-227,016		-3.79
	Alte institutii si actiuni sanitare	66.02.50.50	0	218,720	-8,296	-227,016		-3.79
	Consiliul Județean Gorj - chelt.in domeniul sănătății		0	218,720	-8,296	-227,016		-3.79
							0	#DIV/0!

Cultura, recreere si religie (cod 67.02.03+67.02.05+67.02.06+67.02.50)		67.02	34,576,000	38,806,980	35,195,138	-3,611,842	90.69
<i>Din total capitol:</i>						0	#DIV/0!
	(cod 67.02.03.02 la	67.02.03	23,734,000	26,459,600	24,914,390	-1,545,210	94.16
	Biblioteci publice comunale, orasenesti, municipale	67.02.03.02	4,037,000	4,079,000	3,512,269	-566,731	86.11
	Biblioteca Județeană "Christian Tell"		4,037,000	4,079,000	3,512,269	-566,731	86.11
	Muzee	67.02.03.03	5,338,000	6,156,000	5,779,405	-376,595	93.88
	Consiliul Județean Gorj - finanțare Muzeul Județean Gorj		5,338,000	6,156,000	5,779,405	-376,595	93.88
	Institutiile publice de spectacole si concerte	67.02.03.04	8,008,000	9,028,000	8,806,636	-221,364	97.55
	Consiliul Județean Gorj - finanțare Ansamblul "Doina Gorjului"		8,008,000	9,028,000	8,806,636	-221,364	97.55
	Scoli populare de arta si meserii	67.02.03.05	4,751,000	5,724,600	5,538,239	-186,361	96.74
	Consiliul Județean Gorj - finanțare Scoala Populara de Arte		4,751,000	5,724,600	5,538,239	-186,361	96.74
	Case de cultura	67.02.03.06				0	#DIV/0!
	Camine culturale	67.02.03.07				0	#DIV/0!
	Centre pentru conservarea si promovarea culturii traditionale	67.02.03.08	1,600,000	1,472,000	1,277,841	-194,159	86.81
	Centrul Jud.pt.Conservare și Promovarea Culturii Tradiționale		1,600,000	1,472,000	1,277,841	-194,159	86.81
	Consolidarea si restaurarea monumentelor istorice	67.02.03.12				0	#DIV/0!
	Alte servicii culturale	67.02.03.30				0	#DIV/0!
	Servicii recreative si sportive (cod 67.02.05.01 la 67.02.05.03)	67.02.05	0	0	0	0	#DIV/0!
	Sport	67.02.05.01				0	#DIV/0!
	Tineret	67.02.05.02				0	#DIV/0!
	Intretinere gradini publice, parcuri, zone verzi, baze sportive si de agrement	67.02.05.03				0	#DIV/0!
	Servicii religioase	67.02.06				0	#DIV/0!
	Alte servicii în domeniile culturii, recreerii si religiei	67.02.50	10,842,000	12,347,380	10,280,748	-2,066,632	83.26
	Consiliul Județean Gorj - chelt.in domeniul culturii, recreerii și religiei		10,842,000	12,347,380	10,280,748	-2,066,632	83.26
						0	#DIV/0!
Asigurari si asistenta sociala		68.02	107,363,000	108,376,850	104,448,383	-3,928,467	96.38
(cod 68.02.04+68.02.05+68.02.06+68.02.10+68.02.11+68.02.12+68.02.15+68.02.16)							
<i>Din total capitol:</i>						0	#DIV/0!
	Asistenta acordata persoanelor in varsta	68.02.04				0	#DIV/0!
	Asistenta sociala in caz de boli si invaliditati (cod 68.02.05.02)	68.02.05	39,260,000	40,837,290	39,073,668	-1,763,622	95.68
	Asistenta sociala in caz de invaliditate	68.02.05.02	39,260,000	40,837,290	39,073,668	-1,763,622	95.68
	Direcția Generală de Asistență Socială și Protecția Copilului Gorj		39,260,000	40,837,290	39,073,668	-1,763,622	95.68
	Consiliul Județean Gorj - chelt.in domeniul asistenței sociale		0	0	0	0	#DIV/0!
	Asistenta sociala pentru familie si copii	68.02.06	62,043,000	61,996,360	60,385,536	-1,610,824	97.40
	Direcția Generală de Asistență Socială și Protecția Copilului Gorj		62,043,000	61,996,360	60,385,536	-1,610,824	97.40
	Ajutoare pentru locuinte	68.02.10				0	#DIV/0!
	Creșe	68.02.11				0	#DIV/0!
	Unități de asistență medico-sociale	68.02.12				0	#DIV/0!
	Prevenirea excluderii sociale (cod 68.02.15.01+68.02.15.02)	68.02.15				0	#DIV/0!
	Ajutor social	68.02.15.01				0	#DIV/0!
	Cantine de ajutor social	68.02.15.02				0	#DIV/0!
	Alte cheltuieli in domeniul asigurarilor si asistentei sociale	68.02.50	6,060,000	5,543,200	4,989,179	-554,021	90.01
	Direcția Generală de Asistență Socială și Protecția Copilului Gorj		6,060,000	5,543,200	4,989,179	-554,021	90.01
	Consiliul Județean Gorj - chelt.in domeniul asistenței sociale					0	#DIV/0!
Partea a IV-a SERVICII SI DEZVOLTARE PUBLICA, LOCUINTE, MEDIU SI APE (cod 70.02+74.02)		69	5,109,000	5,165,300	4,812,121	-353,179	93.16
Locuinte, servicii si dezvoltare publica (cod 70.02.03+70.02.05 la 70.02.07+70.02.50)		70.02	3,070,000	3,166,000	2,981,913	-184,087	94.19
<i>Din total capitol:</i>						0	#DIV/0!
	Alte servicii în domeniile locuintelor, serviciilor si dezvoltarii comunale	70.02.50	3,070,000	3,166,000	2,981,913	-184,087	94.19
	Consiliul Județean Gorj - alte cheltuieli privind dezvoltarea		30,000	76,000	49,020	-26,980	64.50

		Serviciul Public Salvamont Gorj		3,040,000	3,090,000	2,932,893	-157,107	94.92
							0	#DIV/0!
Protectia mediului (cod 74.02.03+74.02.05+74.02.06)			74.02	2,039,000	1,999,300	1,830,208	-169,092	91.54
<i>Din total capitol:</i>							0	#DIV/0!
		Reducerea și controlul poluării- Consiliul Județean Gorj	74.02.03	0	0		0	#DIV/0!
		Salubritate si gestiunea deseurilor (cod 74.02.05.01+74.02.05.02)	74.02.05	2,039,000	1,999,300	1,830,208	-169,092	91.54
		Salubritate	74.02.05.01				0	#DIV/0!
		Colectarea, tratarea si distrugerea deseurilor	74.02.05.02	2,039,000	1,999,300	1,830,208	-169,092	91.54
		Serviciul Jud.de Gestionare Deșeuri și Activități de Salubritate Gorj		2,039,000	1,999,300	1,830,208	-169,092	91.54
		Canalizarea si tratarea apelor reziduale	74.02.06				0	#DIV/0!
							0	#DIV/0!
Partea a V-a ACTIUNI ECONOMICE (cod 80.02+81.02+83.02+84.02+87.02)			79.02	15,912,000	39,144,000	26,924,950	-12,219,050	68.78
Actiuni generale economice, comerciale si de munca (cod 80.02.01)			80.02	0	0	0	0	#DIV/0!
<i>Din total capitol:</i>							0	#DIV/0!
		Actiuni generale economice si comerciale (cod 80.02.01.06+80.02.01.09+80.02.01.10+80.02.01.30)	80.02.01	0	0	0	0	#DIV/0!
		Prevenire si combatere inundatii si gheturi	80.02.01.06				0	#DIV/0!
		Stimulare întreprinderi mici si mijlocii	80.02.01.09				0	#DIV/0!
		Programe de dezvoltare regionala si sociala	80.02.01.10	0	0	0	0	#DIV/0!
		Consiliul Județean Gorj - program APIA		0	0	0	0	#DIV/0!
		Alte cheltuieli pentru actiuni generale economice si comerciale	80.02.01.30				0	#DIV/0!
							0	#DIV/0!
Combustibili si energie (cod 81.02.06+81.02.07+81.02.50)			81.02				0	#DIV/0!
<i>Din total capitol:</i>							0	#DIV/0!
		Energie termica	81.02.06				0	#DIV/0!
		Alti combustibili	81.02.07				0	#DIV/0!
		Alte cheltuieli privind combustibili si energia	81.02.50				0	#DIV/0!
							0	#DIV/0!
Agricultura, silvicultura, piscicultura si vanatoare (cod 83.02.03)			83.02	0	0	0	0	#DIV/0!
<i>Din total capitol:</i>							0	#DIV/0!
		Agricultura (cod 83.02.03.03+83.02.03.07+83.02.03.30)	83.02.03	0	0	0	0	#DIV/0!
		Protecția plantelor și carantină fitosanitară	83.02.03.03				0	#DIV/0!
		Camere agricole	83.02.03.07	0	0	0	0	#DIV/0!
		Consiliul Județean Gorj - transferuri CAJ					0	#DIV/0!
		Alte cheltuieli în domeniul agriculturii	83.02.03.30				0	#DIV/0!
							0	#DIV/0!
Transporturi (cod 84.02.03+84.02.06+84.02.50)			84.02	15,912,000	39,144,000	26,924,950	-12,219,050	68.78
<i>Din total capitol:</i>							0	#DIV/0!
		Transport rutier (cod 84.02.03.01 la 84.02.03.03)	84.02.03	15,912,000	39,144,000	26,924,950	-12,219,050	68.78
		Drumuri si poduri	84.02.03.01	15,912,000	39,144,000	26,924,950	-12,219,050	68.78
		Consiliul Județean Gorj		15,912,000	39,144,000	26,924,950	-12,219,050	68.78
VII. REZERVE, EXCEDENT / DEFICIT			96.02				0	#DIV/0!
REZERVE			97.02				0	#DIV/0!
EXCEDENT (+) (cod 00.01-49.02)			98.02				0	#DIV/0!
DEFICIT ¹⁾ (-) (cod 00.01-49.02)			99.02				0	#DIV/0!
							0	#DIV/0!
CHELTUIELILE SECȚIUNII DE DEZVOLTARE (cod 50.02+59.02+63.02+69.02+79.02)			49.02	188,680,510	188,035,260	59,044,081	-128,991,179	31.40
							0	#DIV/0!
Partea I-a SERVICII PUBLICE GENERALE (cod 51.02+54.02)			50.02	1,059,010	1,568,240	59,991	-1,508,249	3.83
Autoritati publice si actiuni externe (cod 51.02.01)			51.02	1,045,770	1,045,770	43,766	-1,002,004	4.19

<i>Din total capitol:</i>							0	#DIV/0!
Autoritati executive si legislative (cod 51.02.01.03)	51.02.01	1,045,770	1,045,770	43,766	-1,002,004	4.19		
Autorități executive	51.02.01.03	1,045,770	1,045,770	43,766	-1,002,004	4.19		
Consiliul Județean Gorj		1,045,770	1,045,770	43,766	-1,002,004	4.19		
					0	#DIV/0!		
Alte servicii publice generale (cod 54.02.05 la 54.02.07+54.02.10+54.02.50)	54.02	13,240	522,470	16,225	-506,245	3.11		
<i>Din total capitol:</i>					0	#DIV/0!		
Fond de rezerva bugetara la dispozitia autoritatilor locale - Consiliul Județean Gorj	54.02.05				0	#DIV/0!		
Fond pentru garantarea împrumuturilor externe, contractate/garantate de stat	54.02.06				0	#DIV/0!		
Fond pentru garantarea împrumuturilor externe, contractate/garantate de administrațiile	54.02.07				0	#DIV/0!		
Servicii publice comunitare de evidență a persoanelor	54.02.10	0	60,000	0	-60,000	0.00		
Direcția Comunitară Județeană de Evidență a Persoanelor Gorj		0	60,000	0	-60,000	0.00		
Alte servicii publice generale (ATOP)	54.02.50	13,240	462,470	16,225	-446,245	3.51		
		0	0		0	#DIV/0!		
Partea a II-a APARARE, ORDINE PUBLICA SI SIGURANTA NATIONALA (cod 60.02+61.02)	59.02	131,300	131,300	130,258	-1,042	99.21		
Aparare (cod 60.02.02)	60.02	1,300	1,300	1,250	-50	96.15		
<i>Din total capitol:</i>					0	#DIV/0!		
Aparare nationala	60.02.02	1,300	1,300	1,250	-50	96.15		
Consiliul Județean Gorj - finanțare Centrul Militar Județean		1,300	1,300	1,250	-50	96.15		
					0	#DIV/0!		
Ordine publica si siguranta nationala (cod 61.02.03+61.02.05+61.02.50)	61.02	130,000	130,000	129,008	-992	99.24		
<i>Din total capitol:</i>					0	#DIV/0!		
Ordine publica (cod 61.02.03.04)	61.02.03	0	0	0	0	#DIV/0!		
Politie comunitara	61.02.03.04				0	#DIV/0!		
Protecție civilă și protecția contra incendiilor (protecție civilă nonmilitară)	61.02.05	130,000	130,000	129,008	-992	99.24		
Consiliul Județean Gorj - finanțare Insp.Jud.pt.Sit.de Urgență		130,000	130,000	129,008	-992	99.24		
Alte cheltuieli în domeniul ordinii publice și siguranței naționale	61.02.50				0	#DIV/0!		
					0	#DIV/0!		
Partea a III-a CHELTUIELI SOCIAL-CULTURALE (cod 65.02+66.02+67.02+68.02)	63.02	116,854,540	107,402,150	28,588,218	-78,813,932	26.62		
Invatamant (cod 65.02.03 la 65.02.05+65.02.07+65.02.11+65.02.50)	65.02	7,511,660	8,178,060	3,186,255	-4,991,805	38.96		
<i>Din total capitol:</i>					0	#DIV/0!		
Învatamânt prescolar si primar (cod 65.02.03.01+65.02.03.02)	65.02.03	0	0	0	0	#DIV/0!		
Învatamânt prescolar	65.02.03.01				0	#DIV/0!		
Învatamânt primar	65.02.03.02				0	#DIV/0!		
Învatamânt secundar (cod 65.02.04.01 la 65.02.04.03)	65.02.04	0	0	0	0	#DIV/0!		
Învatamânt secundar inferior	65.02.04.01				0	#DIV/0!		
Învatamânt secundar superior	65.02.04.02				0	#DIV/0!		
Invatamant profesional	65.02.04.03				0	#DIV/0!		
Învatamânt postliceal	65.02.05				0	#DIV/0!		
Învatamânt nedefinibil prin nivel (cod 65.02.07.04)	65.02.07	7,511,660	8,178,060	3,186,255	-4,991,805	38.96		
Învatamânt special	65.02.07.04	7,511,660	8,178,060	3,186,255	-4,991,805	38.96		
Centrul Școlar pt.Educație Incluzivă Tg-Jiu		101,300	101,300	0	-101,300	0.00		
Centrul Jud.de Resurse și Asist.Educațională Gorj		639,830	639,830	331,143	-308,687	51.75		
Consiliul Județean Gorj		6,770,530	7,436,930	2,855,112	-4,581,818	38.39		
Servicii auxiliare pentru educatie (cod 65.02.11.03+65.02.11.30)	65.02.11	0	0	0	0	#DIV/0!		
Internate si cantine pentru elevi	65.02.11.03				0	#DIV/0!		
Alte servicii auxiliare	65.02.11.30	0	0	0	0	#DIV/0!		
Centrul Jud.de Resurse și Asist.Educațională Gorj		0	0	0	0	#DIV/0!		
Alte cheltuieli în domeniul învățământului	65.02.50	0	0	0	0	#DIV/0!		
Consiliul Județean Gorj		0	0		0	#DIV/0!		
					0	#DIV/0!		

Sanatate (cod 66.02.06+66.02.08+66.02.50)		66.02	91,039,230	78,585,430	20,324,796	-58,260,634	25.86
<i>Din total capitol:</i>						0	#DIV/0!
	Servicii medicale in unitati sanitare cu paturi (cod 66.02.06.01+66.02.06.03)	66.02.06	0	2,663,940	1,034,743	-1,629,197	38.84
	Spitale generale	66.02.06.01	0	2,663,940	1,034,743	-1,629,197	38.84
	Consiliul Județean Gorj - finanțare Spitalul Județean de Urgenta Tg-Jiu		0	1,924,640	1,034,743	-889,897	53.76
	Consiliul Județean Gorj - finanțare Spitalul de Pneumoftiziologie "Tudor Vladimirescu"-Runcu, Dobrita		0	739,300		-739,300	0.00
	Unități medico-sociale	66.02.06.03				0	#DIV/0!
	Servicii de sanatate publica	66.02.08				0	#DIV/0!
	Alte cheltuieli in domeniul sanatatii (cod 66.02.50.50)	66.02.50	91,039,230	75,921,490	19,290,053	-56,631,437	25.41
	Alte institutii si actiuni sanitare	66.02.50.50	91,039,230	75,921,490	19,290,053	-56,631,437	25.41
	Consiliul Județean Gorj - chelt.in domeniul sănătății		91,039,230	75,921,490	19,290,053	-56,631,437	25.41
						0	#DIV/0!
Cultura, recreere si religie (cod 67.02.03+67.02.05+67.02.06+67.02.50)		67.02	4,236,950	6,402,640	2,395,896	-4,006,744	37.42
<i>Din total capitol:</i>						0	#DIV/0!
	Servicii culturale (cod 67.02.03.02 la 67.02.03.08+67.02.03.12+67.02.03.30)	67.02.03	440,000	515,500	287,347	-228,153	55.74
	Biblioteci publice comunale, orasenesti, municipale	67.02.03.02	310,000	310,000	258,347	-51,653	83.34
	Biblioteca Județeană "Christian Tell"		310,000	310,000	258,347	-51,653	83.34
	Muzee	67.02.03.03	130,000	159,500	0	-159,500	0.00
	Consiliul Județean Gorj - finanțare Muzeul Județean Gorj		130,000	159,500	0	-159,500	0.00
	Institutii publice de spectacole si concerte	67.02.03.04	0	17,000	0	-17,000	0.00
	Consiliul Județean Gorj - finanțare Ansamblul "Doina Gorjului"		0	17,000		-17,000	0.00
	Scoli populare de arta si meserii	67.02.03.05	0	29,000	29,000	0	100.00
	Consiliul Județean Gorj - finanțare Scoala Populara de Arta		0	29,000	29,000	0	100.00
	Case de cultura	67.02.03.06				0	#DIV/0!
	Camine culturale	67.02.03.07				0	#DIV/0!
	Centre pentru conservarea si promovarea culturii traditionale	67.02.03.08	0	0	0	0	#DIV/0!
	Centrul Jud.pt.Conservare și Promovarea Culturii Tradiționale		0	0		0	#DIV/0!
	Consolidarea si restaurarea monumentelor istorice	67.02.03.12				0	#DIV/0!
	Alte servicii culturale	67.02.03.30				0	#DIV/0!
	Servicii recreative si sportive (cod 67.02.05.01 la 67.02.05.03)	67.02.05	0	0	0	0	#DIV/0!
	Sport	67.02.05.01				0	#DIV/0!
	Tineret	67.02.05.02				0	#DIV/0!
	Intretinere gradini publice, parcuri, zone verzi, baze sportive si de agrement	67.02.05.03				0	#DIV/0!
	Servicii religioase	67.02.06				0	#DIV/0!
	Alte servicii in domeniile culturii, recreerii si religiei	67.02.50	3,796,950	5,887,140	2,108,549	-3,778,591	35.82
	Consiliul Județean Gorj - chelt.in domeniul culturii, recreerii și religiei		3,796,950	5,887,140	2,108,549	-3,778,591	35.82
						0	#DIV/0!
Asigurari si asistenta sociala (cod 68.02.04+68.02.05+68.02.06+68.02.10+68.02.11+68.02.12+68.02.15+68)		68.02	14,066,700	14,236,020	2,681,271	-11,554,749	18.83
<i>Din total capitol:</i>						0	#DIV/0!
	Asistenta acordata persoanelor in varsta	68.02.04				0	#DIV/0!
	Asistenta sociala in caz de boli si invaliditati (cod 68.02.05.02)	68.02.05	3,348,370	2,185,620	382,887	-1,802,733	17.52
	Asistenta sociala in caz de invaliditate	68.02.05.02	3,348,370	2,185,620	382,887	-1,802,733	17.52
	Direcția Generală de Asistență Socială și Protecția Copilului Gorj		3,348,370	261,250	119,573	-141,677	45.77
	Consiliul Județean Gorj - chelt.in domeniul asistenței sociale		0	1,924,370	263,314	-1,661,056	13.68

	Asistenta sociala pentru familie si copii	68.02.06	10,178,910	11,510,980	2,158,948	-9,352,032	18.76
	Direcția Generală de Asistență Socială și Protecția copilului Gorj		9,976,740	9,989,470	2,076,892	-7,912,578	20.79
	Consiliul Județean Gorj - chelt.in domeniul asistenței sociale		202,170	1,521,510	82,056	-1,439,454	5.39
	Alte cheltuieli in domeniul asigurarilor si asistentei sociale	68.02.50	539,420	539,420	139,436	-399,984	25.85
	Direcția Generală de Asistență Socială și Protecția Copilului Gorj		539,420	539,420	139,436	-399,984	25.85
	Consiliul Județean Gorj - chelt.in domeniul asistenței sociale					0	#DIV/0!
	Partea a IV-a SERVICII SI DEZVOLTARE PUBLICA, LOCUINTE, MEDIU SI APE (cod 70.02+74.02)	69					
			1,774,980	3,659,760	564,028	-3,095,732	15.41
	Locuinte, servicii si dezvoltare publica (cod 70.02.03+70.02.05 la 70.02.07+70.02.50)	70.02	1,596,480	3,166,260	461,191	-2,705,069	14.57
	Alte servicii în domeniile locuintelor, serviciilor si dezvoltarii comunale	70.02.50	1,596,480	3,166,260	461,191	-2,705,069	14.57
	Consiliul Județean Gorj - alte cheltuieli privind dezvoltarea		1,466,480	1,942,260	85,382	-1,856,878	4.40
	Serviciul Public Salvamont Gorj		130,000	1,224,000	375,809	-848,191	30.70
						0	#DIV/0!
	Protectia mediului (cod 74.02.03+74.02.05+74.02.06)	74.02	178,500	493,500	102,837	-390,663	20.84
	<i>Din total capitol:</i>					0	#DIV/0!
	Reducerea și controlul poluării Consiliul Județean Gorj	74.02.03	178,500	178,500		-178,500	0.00
	Salubritate si gestiunea deseurilor (cod 74.02.05.01+74.02.05.02)	74.02.05	0	315,000	102,837	-212,163	32.65
	Salubritate	74.02.05.01				0	#DIV/0!
	Colectarea, tratarea si distrugerea deseurilor	74.02.05.02	0	315,000	102,837	-212,163	32.65
	Serviciul Jud.de Gestionare Deșeuri și Activități de Salubritate Gorj		0	315,000	102,837	-212,163	32.65
	Consiliul Județean Gorj		0	0		0	#DIV/0!
	Canalizarea si tratarea apelor reziduale	74.02.06				0	#DIV/0!
						0	#DIV/0!
	Partea a V-a ACTIUNI ECONOMICE (cod 80.02+81.02+83.02+84.02+87.02)	79.02	68,860,680	75,273,810	29,701,586	-45,572,224	39.46
	Actiuni generale economice, comerciale si de munca (cod 80.02.01)	80.02	0	0	0	0	#DIV/0!
	<i>Din total capitol:</i>					0	#DIV/0!
	Actiuni generale economice si comerciale (cod 80.02.01.06+80.02.01.09+80.02.01.10+80.02.01.30)	80.02.01	0	0	0	0	#DIV/0!
	Prevenire si combatere inundatii si gheturi	80.02.01.06				0	#DIV/0!
	Stimulare intreprinderi mici si mijlocii	80.02.01.09				0	#DIV/0!
	Programe de dezvoltare regionala si sociala	80.02.01.10	0	0	0	0	#DIV/0!
	Consiliul Județean Gorj - program APIA					0	#DIV/0!
	Alte cheltuieli pentru actiuni generale economice si comerciale	80.02.01.30				0	#DIV/0!
						0	#DIV/0!
	Combustibili si energie (cod 81.02.06+81.02.07+81.02.50)	81.02				0	#DIV/0!
	<i>Din total capitol:</i>					0	#DIV/0!
	Energie termica	81.02.06				0	#DIV/0!
	Alti combustibili	81.02.07				0	#DIV/0!
	Alte cheltuieli privind combustibili si energia	81.02.50				0	#DIV/0!
						0	#DIV/0!
	Agricultura, silvicultura, piscicultura si vanatoare (cod 83.02.03)	83.02	0	0	0	0	#DIV/0!
	<i>Din total capitol:</i>					0	#DIV/0!
	Agricultura (cod 83.02.03.03+83.02.03.07+83.02.03.30)	83.02.03	0	0	0	0	#DIV/0!
	Protectia plantelor și carantină fitosanitară	83.02.03.03				0	#DIV/0!
	Camere agricole	83.02.03.07	0	0	0	0	#DIV/0!
	Consiliul Județean Gorj - transferuri CAJ					0	#DIV/0!
	Alte cheltuieli în domeniul agriculturii	83.02.03.30				0	#DIV/0!
						0	#DIV/0!
	Transporturi (cod 84.02.03+84.02.06+84.02.50)	84.02	68,860,680	75,273,810	29,701,586	-45,572,224	39.46
	<i>Din total capitol:</i>					0	#DIV/0!

Transport rutier (cod 84.02.03.01 la 84.02.03.03)	84.02.03	68,860,680	75,273,810	29,701,586	-45,572,224	39.46
Drumuri si poduri	84.02.03.01	68,860,680	75,273,810	29,701,586	-45,572,224	39.46
Consiliul Județean Gorj		68,860,680	75,273,810	29,701,586	-45,572,224	39.46
Transport în comun	84.02.03.02				0	#DIV/0!
Strazi	84.02.03.03				0	#DIV/0!
Transport aerian (cod 84.02.06.02)	84.02.06				0	#DIV/0!
Aviata civila	84.02.06.02				0	#DIV/0!
Alte cheltuieli în domeniul transporturilor	84.02.50				0	#DIV/0!
					0	#DIV/0!
VII. REZERVE, EXCEDENT / DEFICIT	96.02				0	#DIV/0!
REZERVE	97.02				0	#DIV/0!
EXCEDENT (+) (cod 00.01-49.02)	98.02				0	#DIV/0!
DEFICIT ¹⁾ (-) (cod 00.01-49.02)	99.02				0	#DIV/0!

PREȘEDINTE,
COSMIN-MIHAI POPESCU

CONTRASEMNEAZĂ:
SECRETAR AL JUDEȚULUI
CRISTINA-ELENA RĂDULEA-ZAMFIRESCU

**EXECUȚIA BUGETULUI INSTITUȚIILOR PUBLICE ȘI ACTIVITĂȚILOR FINANȚATE PARȚIAL DIN VENITURI PROPRII
DETALIAȚ LA VENITURI , PE CAPITOLE ȘI SUBCAPITOLE, ÎNREGISTRATĂ LA DATA DE 12.12.2023**

lei

DENUMIREA INDICATORILOR	Cod indicator	Program actualizat, din care:		Executie 12.12.2023	Diferențe col.3- col.2	% col.3/col.2
		Program anual cf. HCJ nr. 55/03.02.2023	Program anual cf. HCJ nr. 267/08.12.2023			
A	0	1	2	3	4	5
TOTAL VENITURI (cod 00.02+00.15+00.16+00.17+45.10)	00.01	297,892,200	307,211,220	261,778,911	-45,432,309	85.21
Muzeul Județean Gorj		5,830,000	6,706,000	6,170,956	-535,044	92.02
Ansamblul "Doina Gorjului"		8,258,000	9,468,000	9,234,000	-234,000	97.53
Școala Populară de Artă Tg-Jiu		5,566,000	6,629,000	6,408,592	-220,408	96.68
Spitalul Județean de Urgență Tg-Jiu		250,496,510	255,882,230	216,528,659	-39,353,571	84.62
Spitalul de Pneumoftiziologie "Tudor Vladimirescu" -Runcu, Dobrita		27,741,690	28,525,990	23,436,704	-5,089,286	82.16
I. VENITURI CURENTE (cod 00.03+00.12)	00.02	162,783,980	163,533,380	123,781,831	-39,751,549	75.69
A. VENITURI FISCALE (cod 00.10)	00.03	0	0	0	0	0
A4. IMPOZITE SI TAXE PE BUNURI SI SERVICII (cod 15.10)	00.10	0	0	0	0	0
Taxe pe servicii specifice (cod 15.10.01)	15.10	0	0	0	0	0
Impozit pe spectacole	15.10.01	0	0	0	0	0
C. VENITURI NEFISCALE (cod 00.13+00.14)	00.12	162,783,980	163,533,380	123,781,831	-39,751,549	75.69
C1. VENITURI DIN PROPRIETATE (cod 30.10)	00.13	90,230	90,230	111,772	21,542	123.87
Venituri din proprietate (cod 30.10.05+30.10.09+30.10.50)	30.10	90,230	90,230	111,772	21,542	123.87
Venituri din concesiuni si inchirieri	30.10.05	90,230	90,230	111,772	21,542	123.87
Muzeul Județean Gorj				875		
Spitalul Județean de Urgență Tg-Jiu		20,230	20,230	55,696	35,466	275.31
Spitalul de Pneumoftiziologie "Tudor Vladimirescu" -Runcu, Dobrita		70,000	70,000	55,201	-14,799	78.86
Venituri din utilizarea pasunilor comunale	30.10.09	0	0	0	0	0
Alte venituri din proprietate	30.10.50	0	0	0	0	0
Venituri din dobanzi(cod31.10.03)	31.10	0	0	0	0	0
Alte venituri din dobanzi	31.10.03	0	0	0	0	0
Spitalul Județean de Urgență Tg-Jiu		0	0	0	0	0
Spitalul de Pneumoftiziologie "Tudor Vladimirescu" -Runcu, Dobrita		0	0	0	0	0
C2. VANZARI DE BUNURI SI SERVICII (cod 33.10+34.10+35.10+36.10+37.10)	00.14	162,693,750	163,443,150	123,670,059	-39,773,091	75.67
Venituri din prestari de servicii si alte activitati (cod 33.10.05+33.10.08+33.10.13+33.10.14+33.10.16+33.10.17+33.10.19+33.10.21+33.10.30 la 33.10.32+33.10.50)	33.10	162,693,750	162,954,250	123,181,559	-39,772,691	75.59
Taxe si alte venituri in învățământ	33.10.05	490,000	490,000	494,077	4,077	100.83
Școala Populară de Artă Tg-Jiu		490,000	490,000	494,077	4,077	100.83
Venituri din prestări de servicii	33.10.08	2,787,940	2,831,940	1,872,195	-959,745	66.11
Școala Populară de Artă Tg-Jiu		194,000	238,000	182,000	-56,000	76.47

	Spitalul Judetean de Urgenta Tg-Jiu		2,593,940	2,593,940	1,690,195	-903,745	65.16
	Venituri din valorificarea produselor obtinute din activitatea proprie sau anexa	33.10.16	0	0			
	Școala Populară de Artă Tg-Jiu		0	0			
	Venituri din organizarea de cursuri de calificare si conversie profesionala, specializare si perfectionare	33.10.17	0	0			
	Venituri din serbari si spectacole scolare, manifestari culturale, artistice si sportive	33.10.19	331,000	519,000	527,134	8,134	101.57
	Școala Populară de Artă Tg-Jiu		81,000	96,000	104,134	8,134	108.47
	Ansamblul "Doina Gorjului"		250,000	423,000	423,000	0	
	Venituri din contractele incheiate cu casele de asigurari sociale de sanatate	33.10.21	130,699,230	130,699,230	92,046,803	-38,652,427	70.43
	Spitalul Judetean de Urgenta Tg-Jiu		116,337,230	116,337,230	81,259,254	-35,077,976	69.85
	Spitalul de Pneumoftiziologie "Tudor Vladimirescu" -Runcu, Dobrita		14,362,000	14,362,000	10,787,549	-3,574,451	75.11
	Venituri din contractele incheiate cu directiile de sanatate publica din sume alocate de la bugetul de stat	33.10.30	24,891,630	24,891,630	24,838,488	-53,142	99.79
	Spitalul Judetean de Urgenta Tg-Jiu		24,491,630	24,491,630	24,470,488	-21,142	99.91
	Spitalul de Pneumoftiziologie "Tudor Vladimirescu" -Runcu, Dobrita		400,000	400,000	368,000	-32,000	92.00
	Venituri din contractele incheiate cu directiile de sanatate publica din sume alocate din veniturile proprii ale Ministerului Sanatatii	33.10.31	0	0	0	0	
	Spitalul Judetean de Urgenta Tg-Jiu		0	0	0	0	
	Spitalul de Pneumoftiziologie "Tudor Vladimirescu" -Runcu, Dobrita		0	0	0	0	
	Venituri din contractele incheiate cu institutiile de medicina legala	33.10.32	3,074,950	3,074,950	2,946,000	-128,950	95.81
	Spitalul Judetean de Urgenta Tg-Jiu		3,074,950	3,074,950	2,946,000	-128,950	95.81
	Alte venituri din prestari de servicii si alte activitati	33.10.50	419,000	447,500	456,862	9,362	102.09
	Muzeul Județean Gorj		362,000	390,500	390,441	-59	99.98
	Școala Populară de Artă Tg-Jiu		50,000	50,000	49,281	-719	
	Spitalul de Pneumoftiziologie "Tudor Vladimirescu" -Runcu, Dobrita		7,000	7,000	17,140	10,140	244.86
	Venituri din taxe administrative, eliberari permise (cod 34.10.50)	34.10	0	0			
	Alte venituri din taxe administrative, eliberari permise	34.10.50	0	0	0	0	
	Amenzi, penalitati si confiscari (cod 35.10.50)	35.10	0	1,400	1,000	-400	
	Alte amenzi, penalitati si confiscari	35.10.50	0	1,400	1,000	-400	
	Diverse venituri (cod 36.10.50)	36.10	0	0	0	0	
	Sume provenite din finanțarea bugetara a anilor precedenți (36.10.32.02+36.10.32.03)	36.10.32			0	0	
	Sume provenite din finanțarea anilor precedenți aferente secțiunii de funcționare	36.10.32.03			0	0	
	Spitalul de Pneumoftiziologie "Tudor Vladimirescu" -Runcu, Dobrita				0	0	
	Școala Populară de Artă Tg-Jiu				0	0	
	Alte venituri	36.10.50	0	0	0	0	
	Școala Populară de Artă Tg-Jiu		0	0			
	Transferuri voluntare, altele decât subvențiile (cod 37.10.01+37.10.03+37.10.04+37.10.50)	37.10	0	487,500	487,500	0	
	Donații și sponsorizări	37.10.01	0	487,500	487,500	0	
	Muzeul Județean Gorj		0	0	0	0	
	Școala Populară de Artă Tg-Jiu		0	0	0	0	
	Ansamblul "Doina Gorjului"		0	0	0	0	
	Spitalul Judetean de Urgenta Tg-Jiu		0	487,500	487,500	0	
	Vărsăminte din secțiunea de funcționare pentru finanțarea secțiunii de dezvoltare a bugetului local	37.10.03	-60,000	-223,450	-54,840	168,610	24.54
	Vărsăminte din secțiunea de funcționare	37.10.04	60,000	223,450	54,840	-168,610	24.54
	Alte transferuri voluntare	37.10.50	0	0	0	0	
	II. VENITURI DIN CAPITAL (cod 39.10)	00.15	0	0	8,748	8,748	
	Venituri din valorificarea unor bunuri (cod 39.10.01+39.10.50)	39.10	0	0	8,748	8,748	
	Venituri din valorificarea unor bunuri ale institutiilor publice	39.10.01	0	0	8,748	8,748	

	Spitalul Judetean de Urgenta Tg-Jiu		0	0	8,474	8,474	
	Spitalul de Pneumoftiziologie "Tudor Vladimirescu" -Runcu, Dobrita		0	0	274	274	
	Alte venituri din valorificarea unor bunuri	39.10.50	0	0	0	0	
III. OPERAȚIUNI FINANCIARE (cod 40.10+41.10)			00.16	22,238,450	22,238,450	22,238,437	-13 100.00
Încasări din rambursarea împrumuturilor acordate (cod40.10.15+ 40.10.16)			40.10	22,238,450	22,238,450	22,238,437	-13 100.00
	Sume utilizate din excedentul anului precedent pentru efectuarea de cheltuieli	40.10.15	22,238,450	22,238,450	22,238,437	-13	100.00
	Spitalul Judetean de Urgenta Tg-Jiu		21,720,760	21,720,760	21,720,751	-9	100.00
	Spitalul de Pneumoftiziologie "Tudor Vladimirescu" -Runcu, Dobrita		517,690	517,690	517,686	-4	100.00
	Sume primite în cadrul mecanismului decontării cererilor de plată*)	40.10.16				0	
	Încasări din rambursarea altor împrumuturilor acordate	40.10.50				0	
Alte operațiuni financiare (cod 41.10.01+41.10.06)			41.10	0	0		0
	Disponibilități din venituri curente constituite în depozite	41.10.01	0	0	0	0	
	Sume din excedentul anului precedent pentru acoperirea golurilor temporare de casă	41.10.06	0	0		0	
IV. SUBVENTII (cod 00.18)			00.17	112,869,770	121,439,390	115,749,895	-5,689,495 95.31
SUBVENTII DE LA ALTE NIVELE ALE ADMINISTRATIEI PUBLICE (cod 42.10+43.10)			00.18	112,869,770	121,439,390	115,749,895	-5,689,495 95.31
Subvenții de la bugetul de stat (cod 42.10.39+42.10.62+42.10.70)			42.10	0	0	0	0
	Subvenții de la bugetul de stat către instituții publice finanțate parțial sau integral din venituri proprii	42.10.70	0	0	0	0	
	Spitalul Judetean de Urgenta Tg-Jiu		0	0	0		
	Subvenții de la bugetul de stat către instituții publice finanțate parțial sau integral din venituri proprii pentru proiecte finanțate din FEN postaderare	42.10.39	0	0	0	0	
	Sume alocate pentru stimulentele de risc	42.10.82	0	0	0	0	
	Spitalul Judetean de Urgenta Tg-Jiu		0	0	0	0	
SUBVENTII DE LA ALTE ADMINISTRATII (cod 43.10.09+43.10.10+43.10.14+43.10.15+43.10.16+43.10.17)			43.10	112,869,770	121,439,390	115,749,895	-5,689,495 95.31
	Subvenții pentru instituții publice	43.10.09	18,097,000	20,908,600	20,139,740	-768,860	96.32
	Muzeul Județean Gorj		5,338,000	6,156,000	5,779,640	-376,360	93.89
	Ansamblul "Doina Gorjului"		8,008,000	9,028,000	8,811,000	-217,000	97.60
	Școala Populară de Artă Tg-Jiu		4,751,000	5,724,600	5,549,100	-175,500	96.93
	Subvenții din bugetele locale pentru finanțarea cheltuielilor curente din domeniul sănătății	43.10.10	0	3,018,580	0	-3,018,580	
	Spitalul Judetean de Urgenta Tg-Jiu		0	2,973,580	0	-2,973,580	
	Spitalul de Pneumoftiziologie "Tudor Vladimirescu" -Runcu, Dobrita		0	45,000	0	-45,000	
	Subvenții din bugetele locale pentru finanțarea cheltuielilor de capital din domeniul sănătății	43.10.14	0	1,732,940	103,743	-1,629,197	5.99
	Spitalul Judetean de Urgenta Tg-Jiu		0	993,640	103,743	-889,897	10.44
	Spitalul de Pneumoftiziologie "Tudor Vladimirescu" -Runcu, Dobrita		0	739,300	0	-739,300	
	Subvenții din bugetul Fondului național unic de asigurări sociale de sănătate	43.10.33	94,642,770	94,642,770	94,546,412	-96,358	99.90
	Spitalul Judetean de Urgenta Tg-Jiu		82,257,770	82,257,770	82,855,558	597,788	100.73
	Spitalul de Pneumoftiziologie "Tudor Vladimirescu" -Runcu, Dobrita		12,385,000	12,385,000	11,690,854	-694,146	94.40
	Sume din bugetul de stat către bugetele locale pentru finanțarea investițiilor în sănătate (cod 43.10.16.01+43.10.16.02+43.10.16.03)	43.10.16	0	931,000	931,000	0	100.00
	Sume din bugetul de stat către bugetele locale pentru finanțarea aparaturii medicale și echipamentelor de comunicații în urgență în sănătate	43.10.16.01	0	931,000	931,000	0	100.00
	Spitalul Judetean de Urgenta Tg-Jiu		0	931,000	931,000	0	100.00
	Sume din bugetul de stat către bugetele locale pentru finanțarea reparațiilor capitale în sănătate	43.10.16.02	0	0	0	0	
	Spitalul Judetean de Urgenta Tg-Jiu		0	0	0	0	
	Sume din bugetul de stat către bugetele locale pentru finanțarea altor investiții în sănătate	43.10.16.03	0	0	0	0	
	Spitalul Judetean de Urgenta Tg-Jiu		0	0	0	0	

	Subvenții pentru instituțiile publice destinate secțiunii de dezvoltare	43.10.19	130,000	205,500	29,000	-176,500	
	Muzeul Județean Gorj		130,000	159,500	0	-159,500	
	Ansamblul "Doina Gorjului"		0	17,000	0	-17,000	
	Școala Populară de Artă Tg-Jiu		0	29,000	29,000	0	
	Alte sume primite de la UE (cod 46.02.03+46.02.04)	46.10	0	0	0	0	0
	Alte sume primite din fonduri de la Uniunea Europeană pentru programele operaționale finanțate din cadrul financiar 2014-2020	46.10.04			0	0	
	Spitalul de Pneumoftiziologie "Tudor Vladimirescu" -Runcu, Dobrita		0	0	0	0	0
	Sume primite de la UE/alți donatori în contul plăților efectuate și prefinanțări aferente cadrului financiar 2014-2020 (cod 48.10.01 la cod 48.10.05+48.10.11+48.10.12+48.10.15+48.10.19+48.10.32+48.10.33)	48.10	0	0	0	0	0
	Spitalul Județean de Urgență		0	0	0	0	
	Fondu Social European (FES) cod 48.10.02.01+48.10.02.02+48.10.03.03()	48.10.02	0	0	0	0	0
	Sume primite în contul plăților efectuate în anul curent	48.10.02.01	0	0	0	0	
	Prefinanțare	48.10.02.03	0	0	0	0	
	VENITURILE SECȚIUNII DE FUNCȚIONARE (cod 00.02+00.16+00.17)	00.01	294,669,400	301,085,530	257,618,780	-43,466,750	85.56
	Muzeul Județean Gorj		5,700,000	6,546,500	6,170,956	-375,544	94.26
	Ansamblul "Doina Gorjului"		8,198,000	9,396,160	9,179,160	-217,000	97.69
	Școala Populară de Artă Tg-Jiu		5,566,000	6,551,000	6,379,592	-171,408	97.38
	Spitalul Județean de Urgență Tg-Jiu		247,498,710	250,840,180	212,487,642	-38,352,538	84.71
	Spitalul de Pneumoftiziologie "Tudor Vladimirescu" -Runcu, Dobrita		27,706,690	27,751,690	23,401,430	-4,350,260	84.32
						0	
	I. VENITURI CURENTE (cod 00.03+00.12)	00.02	162,723,980	163,309,930	123,726,991	-39,582,939	75.76
	A. VENITURI FISCALE (cod 00.10)	00.03	0	0	0	0	0
	A4. IMPOZITE SI TAXE PE BUNURI SI SERVICII (cod 15.10)	00.10	0	0	0	0	0
	Taxe pe servicii specifice (cod 15.10.01)	15.10	0	0	0	0	0
	Impozit pe spectacole	15.10.01				0	
	C. VENITURI NEFISCALE (cod 00.13+00.14)	00.12	162,723,980	163,309,930	123,726,991	-39,582,939	75.76
	C1. VENITURI DIN PROPRIETATE (cod 30.10+31.10)	00.13	90,230	90,230	111,772	21,542	123.87
	Venituri din proprietate (cod 30.10.05+30.10.09+30.10.50)	30.10	90,230	90,230	111,772	21,542	123.87
	Venituri din concesiuni si inchirieri	30.10.05	90,230	90,230	111,772	21,542	123.87
	Muzeul Județean Gorj				875	875	
	Spitalul Județean de Urgență Tg-Jiu		20,230	20,230	55,696	35,466	275.31
	Spitalul de Pneumoftiziologie "Tudor Vladimirescu" -Runcu, Dobrita		70,000	70,000	55,201	-14,799	78.86
	Venituri din utilizarea pasunilor comunale	30.10.09					
	Alte venituri din proprietate	30.10.50					
	Venituri din dobanzi(cod31.10.03)	31.10					
	Alte venituri din dobanzi	31.10.03	0	0	0	0	
	Spitalul Județean de Urgență Tg-Jiu		0	0		0	
	Spitalul de Pneumoftiziologie "Tudor Vladimirescu" -Runcu, Dobrita						
	C2. VANZARI DE BUNURI SI SERVICII (cod 33.10+34.10+35.10+36.10+37.10)	00.14	162,633,750	163,219,700	123,615,219	-39,604,481	75.74
	Venituri din prestari de servicii si alte activitati (cod	33.10	162,693,750	162,954,250	123,181,559	-39,772,691	75.59
	Taxe si alte venituri in învățământ	33.10.05	490,000	490,000	494,077	4,077	100.83
	Școala Populară de Artă Tg-Jiu		490,000	490,000	494,077	4,077	100.83
	Venituri din prestări de servicii	33.10.08	2,787,940	2,831,940	1,872,195	-959,745	66.11
	Școala Populară de Artă Tg-Jiu		194,000	238,000	182,000	-56,000	76.47
	Spitalul Județean de Urgență Tg-Jiu		2,593,940	2,593,940	1,690,195	-903,745	65.16
	Contributia de intretinere a persoanelor asistate	33.10.13					
	Contributia elevilor si studentilor pentru internate, camine si cantine	33.10.14					

	Venituri din valorificarea produselor obtinute din activitatea proprie sau anexa	33.10.16	0	0	0	0	
	Școala Populară de Artă Tg-Jiu						0
	Venituri din organizarea de cursuri de calificare si conversie profesionala, specializare si perfectionare	33.10.17	0	0	0	0	
	Școala Populară de Artă Tg-Jiu						0
	Venituri din serbari si spectacole scolare, manifestari culturale, artistice si sportive	33.10.19	331,000	519,000	527,134	8,134	101.57
	Școala Populară de Artă Tg-Jiu		81,000	96,000	104,134	8,134	108.47
	Ansamblul "Doina Gorjului"		250,000	423,000	423,000	0	100.00
	Venituri din contractele incheiate cu casele de asigurari sociale de sanatate	33.10.21	130,699,230	130,699,230	92,046,803	-38,652,427	70.43
	Spitalul Judetean de Urgenta Tg-Jiu		116,337,230	116,337,230	81,259,254	-35,077,976	69.85
	Spitalul de Pneumoftiziologie "Tudor Vladimirescu" -Runcu, Dobrita		14,362,000	14,362,000	10,787,549	-3,574,451	75.11
	Venituri din contractele incheiate cu directiile de sanatate publica din sume alocate de la bugetul de stat	33.10.30	24,891,630	24,891,630	24,838,488	-53,142	99.79
	Spitalul Judetean de Urgenta Tg-Jiu		24,491,630	24,491,630	24,470,488	-21,142	99.91
	Spitalul de Pneumoftiziologie "Tudor Vladimirescu" -Runcu, Dobrita		400,000	400,000	368,000	-32,000	92.00
	Venituri din contractele incheiate cu directiile de sanatate publica din sume alocate din veniturile proprii ale Ministerului Sanatatii	33.10.31	0	0	0	0	
	Spitalul Judetean de Urgenta Tg-Jiu		0	0	0	0	
	Spitalul de Pneumoftiziologie "Tudor Vladimirescu" -Runcu, Dobrita		0	0	0	0	
	Venituri din contractele incheiate cu institutiile de medicina legala	33.10.32	3,074,950	3,074,950	2,946,000	-128,950	95.81
	Spitalul Judetean de Urgenta Tg-Jiu		3,074,950	3,074,950	2,946,000	-128,950	95.81
	Alte venituri din prestari de servicii si alte activitati	33.10.50	419,000	447,500	456,862	9,362	102.09
	Muzeul Județean Gorj		362,000	390,500	390,441	-59	99.98
	Școala Populară de Artă Tg-Jiu		50,000	50,000	49,281	-719	
	Spitalul Judetean de Urgenta Tg-Jiu		0	0	0	0	
	Spitalul de Pneumoftiziologie "Tudor Vladimirescu" -Runcu, Dobrita		7,000	7,000	17,140	10,140	244.86
	Venituri din taxe administrative, eliberari permise (cod 34.10.50)	34.10	0	0	0	0	
	Alte venituri din taxe administrative, eliberari permise	34.10.50					0
	Amenzi, penalitati si confiscari (cod 35.10.50)	35.10	0	1,400	1,000	-400	
	Alte amenzi, penalitati si confiscari	35.10.50	0	1,400	1,000	-400	
	Școala Populară de Artă Tg-Jiu		0	1,400	1,000	-400	
	Diverse venituri (cod 36.10.50)	36.10	0	0	0	0	
	Sume provenite din finanțarea bugetara a anilor precedenți (36.10.32.02+36.10.32.03)	36.10.32			0	0	
	Sume provenite din finanțarea anilor precedenți aferente secțiunii de funcționare	36.10.32.03			0	0	
	Spitalul de Pneumoftiziologie "Tudor Vladimirescu" -Runcu, Dobrita						0
	Școala Populară de Artă Tg-Jiu						0
	Alte venituri	36.10.50	0	0	0	0	
	Spitalul Judetean de Urgenta Tg-Jiu				0	0	
	Transferuri voluntare, altele decât subvențiile (cod 37.10.01+37.10.03+37.10.50)	37.10	-60,000	264,050	432,660	168,610	163.86
	Donații și sponsorizări	37.10.01	0	487,500	487,500	0	
	Muzeul Județean Gorj		0	0	0	0	
	Școala Populară de Artă Tg-Jiu						
	Spitalul Judetean de Urgenta Tg-Jiu		0	487,500	487,500	0	
	Vărsăminte din secțiunea de funcționare pentru finanțarea secțiunii de dezvoltare a bugetului local	37.10.03	-60,000	-223,450	-54,840	168,610	24.54
	Muzeul Județean Gorj		0	0	0	0	
	Ansamblul "Doina Gorjului"		-60,000	-54,840	-54,840	0	100.00
	Școala Populară de Artă Tg-Jiu		0	-49,000	0	49,000	
	Spitalul Judetean de Urgenta Tg-Jiu		0	-119,610	0	119,610	
	Spitalul de Pneumoftiziologie "Tudor Vladimirescu" -Runcu, Dobrita		0	0	0	0	
	Alte transferuri voluntare	37.10.50	0	0	0	0	0

	Spitalul Judetean de Urgenta Tg-Jiu		0	0		0	
III. OPERAȚIUNI FINANCIARE (cod 40.10+41.10)		00.16	19,205,650	19,205,650	19,205,637	-13	100.00
Încasări din rambursarea împrumuturilor acordate (cod40.10.15)		40.10	19,205,650	19,205,650	19,205,637	-13	100.00
	Sume utilizate din excedentul anului precedent pentru efectuarea de cheltuieli	40.10.15	19,205,650	19,205,650	19,205,637	-13	100.00
	Spitalul Judetean de Urgenta Tg-Jiu		18,722,960	18,722,960	18,722,951	-9	100.00
	Spitalul de Pneumoftiziologie "Tudor Vladimirescu" -Runcu, Dobrita		482,690	482,690	482,686	-4	100.00
Alte operațiuni financiare (cod 41.10.01+41.10.06)		41.10	0	0	0	0	
	Sume din excedentul anului precedent pentru acoperirea golurilor temporare de casă	41.10.06				0	
	Spitalul de Pneumoftiziologie "Tudor Vladimirescu" -Runcu, Dobrita				0	0	
IV. SUBVENTII (cod 00.18)		00.17	112,739,770	118,569,950	114,686,152	-3,883,798	96.72
SUBVENTII DE LA ALTE NIVELE ALE ADMINISTRATIEI PUBLICE (cod 43.10)		00.18	112,739,770	118,569,950	114,686,152	-3,883,798	96.72
Subvenții de la bugetul de stat (cod 42.10.11+42.10.43)		42.10	0	0	0	0	
	Subvenții de la bugetul de stat pentru spitale	42.10.11				0	
	Sume alocate pentru stimulentele de risc	42.10.82	0	0	0	0	
	Spitalul Judetean de Urgenta Tg-Jiu		0	0			
SUBVENTII DE LA ALTE ADMINISTRATII (cod 43.10.09+43.10.10+43.10.15)		43.10	112,739,770	118,569,950	114,686,152	-3,883,798	96.72
	Subvenții pentru instituții publice	43.10.09	18,097,000	20,908,600	20,139,740	-768,860	96.32
	Muzeul Județean Gorj		5,338,000	6,156,000	5,779,640	-376,360	93.89
	Ansamblul "Doina Gorjului"		8,008,000	9,028,000	8,811,000	-217,000	97.60
	Școala Populară de Artă Tg-Jiu		4,751,000	5,724,600	5,549,100	-175,500	96.93
	Subvenții din bugetele locale pentru finanțarea cheltuielilor curente din domeniul sănătății	43.10.10	0	3,018,580	0	-3,018,580	
	Spitalul Judetean de Urgenta Tg-Jiu		0	2,973,580		-2,973,580	
	Spitalul de Pneumoftiziologie "Tudor Vladimirescu" -Runcu, Dobrita		0	45,000		-45,000	
	Subvenții din bugetul Fondului național unic de asigurări sociale de sănătate	43.10.33	94,642,770	94,642,770	94,546,412	-96,358	99.90
	Spitalul Judetean de Urgenta Tg-Jiu		82,257,770	82,257,770	82,855,558	597,788	100.73
	Spitalul de Pneumoftiziologie "Tudor Vladimirescu" -Runcu, Dobrita		12,385,000	12,385,000	11,690,854	-694,146	94.40
	Sume alocate pentru stimulentele de risc	43.10.40	0	0			
	Spitalul Judetean de Urgenta Tg-Jiu		0	0			
	Spitalul de Pneumoftiziologie "Tudor Vladimirescu" -Runcu, Dobrita		0	0			
VENITURILE SECȚIUNII DE DEZVOLTARE (cod 00.12+ 00.15+00.16+ 00.17+45.10) - TOTAL		00.01	3,222,800	6,125,690	4,160,131	-1,965,559	67.91
	Muzeul Județean Gorj		130,000	159,500	0	-159,500	0.00
	Ansamblul "Doina Gorjului"		60,000	71,840	54,840	-17,000	76.34
	Școala Populară de Artă Tg-Jiu		0	78,000	29,000	-49,000	0.00
	Spitalul Judetean de Urgenta Tg-Jiu		2,997,800	5,042,050	4,041,017	-1,001,033	80.15
	Spitalul de Pneumoftiziologie "Tudor Vladimirescu" -Runcu, Dobrita		35,000	774,300	35,274	-739,026	4.56
C. VENITURI NEFISCALE (cod 00.14)		00.12	60,000	223,450	54,840	-168,610	24.54
C2. VANZARI DE BUNURI SI SERVICII (cod 37.10)		00.14	60,000	223,450	54,840	-168,610	24.54
Transferuri voluntare, altele decât subvențiile (cod 37.10.04)		37.10	60,000	223,450	54,840	-168,610	24.54
Vărsăminte din secțiunea de funcționare		37.10.04	60,000	223,450	54,840	-168,610	24.54
	Muzeul Județean Gorj		0	0	0	0	0.00
	Ansamblul "Doina Gorjului"		60,000	54,840	54,840	0	100.00
	Școala Populară de Artă Tg-Jiu		0	49,000	0	-49,000	0.00
	Spitalul Judetean de Urgenta Tg-Jiu		0	119,610	0	-119,610	0.00
	Spitalul de Pneumoftiziologie "Tudor Vladimirescu" -Runcu, Dobrita		0	0	0	0	0.00
II. VENITURI DIN CAPITAL (cod 39.10)		00.15	0	0	8,748	8,748	
Venituri din valorificarea unor bunuri (cod 39.10.01+39.10.50)		39.10	0	0	8,748	8,748	

	Venituri din valorificarea unor bunuri ale institutiilor publice	39.10.01	0	0	8,748	8,748	
	Spitalul Judetean de Urgenta Tg-Jiu		0	0	8,474	8,474	
	Spitalul de Pneumoftiziologie "Tudor Vladimirescu" -Runcu, Dobrita				274	274	
	Alte venituri din valorificarea unor bunuri	39.10.50				0	
III. OPERAȚIUNI FINANCIARE (cod 40.10)		00.16	3,032,800	3,032,800	3,032,800	0	100.00
Încasări din rambursarea împrumuturilor acordate (cod40.10.16+ 40.10.50)		40.10	3,032,800	3,032,800	3,032,800	0	100.00
	Sume utilizate din excedentul anului precedent pentru efectuarea de cheltuieli	40.10.15	3,032,800	3,032,800	3,032,800	0	100.00
	Sume utilizate de administrațiile locale din excedentul anului precedent pentru secțiunea de dezvoltare	40.10.15.02	3,032,800	3,032,800	3,032,800	0	100.00
	Spitalul Județean de Urgență Tg-Jiu		2,997,800	2,997,800	2,997,800	0	100.00
	Spitalul de Pneumoftiziologie "Tudor Vladimirescu" -Runcu, Dobrita		35,000	35,000	35,000	0	100.00
IV. SUBVENȚII (cod 00.18)		00.17	130,000	2,869,440	1,063,743	-1,805,697	37.07
SUBVENȚII DE LA ALTE NIVELE ALE ADMINISTRAȚIEI PUBLICE (cod 42.10+43.10)		00.18	130,000	2,869,440	1,063,743	-1,805,697	37.07
Subvenții de la bugetul de stat (cod 42.10.39+42.10.62+42.10.70)		42.10	0	0	0	0	
	Subvenții de la bugetul de stat către instituții publice finanțate parțial sau integral din venituri proprii	42.10.70	0	0	0	0	
	Spitalul Județean de Urgență Tg-Jiu		0	0	0		
SUBVENȚII DE LA ALTE ADMINISTRAȚII (cod 43.10.14+43.10.16+43.10.17)		43.10	130,000	2,869,440	1,063,743	-1,805,697	37.07
	Subvenții din bugetele locale pentru finanțarea cheltuielilor de capital din domeniul sănătății	43.10.14	0	1,732,940	103,743	-1,629,197	5.99
	Spitalul Judetean de Urgenta Tg-Jiu		0	993,640	103,743	-889,897	10.44
	Spitalul de Pneumoftiziologie "Tudor Vladimirescu" -Runcu, Dobrita		0	739,300	0	-739,300	
	Sume din bugetul de stat către bugetele locale pentru finanțarea investițiilor în sănătate (cod 43.10.16.01+43.10.16.02+43.10.16.03)	43.10.16	0	931,000	931,000	0	100.00
	Sume din bugetul de stat către bugetele locale pentru finanțarea aparaturii medicale și echipamentelor de comunicații în urgență în sănătate	43.10.16.01	0	931,000	931,000	0	100.00
	Spitalul Judetean de Urgenta Tg-Jiu		0	931,000	931,000	0	100.00
	Spitalul de Pneumoftiziologie "Tudor Vladimirescu" -Runcu, Dobrita		0	0	0	0	
	Sume din bugetul de stat către bugetele locale pentru finanțarea reparațiilor capitale în sănătate	43.10.16.02	0	0		0	
	Spitalul Judetean de Urgenta Tg-Jiu					0	
	Spitalul de Pneumoftiziologie "Tudor Vladimirescu" -Runcu, Dobrita				0	0	
	Sume din bugetul de stat către bugetele locale pentru finanțarea altor investiții în sănătate	43.10.16.03				0	
	Spitalul Judetean de Urgenta Tg-Jiu					0	
	Subvenții pentru instituțiile publice destinate secțiunii de dezvoltare	43.10.19	130,000	205,500	29,000	-176,500	
	Muzeul Județean Gorj		130,000	159,500	0	-159,500	
	Ansamblul "Doina Gorjului"		0	17,000		-17,000	
	Școala Populară de Artă Tg-Jiu		0	29,000	29,000	0	
	Alte sume primite de la UE (cod 46.02.03+46.02.04)	46.10	0	0	0	0	0
	Alte sume primite din fonduri de la Uniunea Europeană pentru programele operaționale finanțate în cadrul obiectivului convergență	46.10.03				0	
	Alte sume primite din fonduri de la Uniunea Europeană pentru programele operaționale finanțate din cadrul financiar 2014-2020	46.10.04			0	0	
	Spitalul de Pneumoftiziologie "Tudor Vladimirescu" -Runcu, Dobrita				0	0	
Sume primite de la UE/alți donatori în contul plăților efectuate și prefinanțări aferente cadrului financiar		48.10	0	0	0	0	
	Spitalul Județean de Urgență		0	0	0	0	
Fondul Social European (FES) cod 48.10.02.01+48.10.02.02+48.10.03.03)		48.10.02	0	0	0	0	
	Sume primite în contul plăților efectuate în anul curent	48.10.02.01	0	0	0	0	
	Prefinanțare	48.10.02.03	0	0	0	0	

PREȘEDINTE,
COSMIN-MIHAI POPESCU

CONTRASEI
SECRETAR
CRISTINA-ELENA RĂDULEA-ZAMFIRESCU

EXECUȚIA BUGETULUI CENTRALIZAT AL INSTITUȚIILOR PUBLICE ȘI ACTIVITĂȚILOR FINANȚATE INTEGRAL SAU PARȚIAL DIN VENITURI PROPRII
DETALIIAT LA CHELTUIELI, PE CAPITOLE, SUBCAPITOLE ȘI PARAGRAFE, ÎNREGISTRATĂ LA DATA DE 12.12.2023

lei

DENUMIREA INDICATORILOR	Cod indicator	Program actualizat, din care:		Executie 12.12.2023	Diferențe col.3- col.2	% col.3/col.2
		Program anual cf. HCJ nr. 55/03.02.2023	Program anual cf. HCJ nr. 267/08.12.2023			
A	0	1	2	3	4	5
TOTAL CHELTUIELI (cod 50.10+59.10+63.10+69.10+79.10)	49.10	297,892,200	307,211,220	252,525,170	-54,686,050	82.20
cheltuieli de personal	10	212,576,000	213,131,000	187,390,175	-25,740,825	87.92
bunuri și servicii	20	80,973,400	86,747,030	61,499,457	-25,247,573	70.90
proiecte cu finantare din fonduri externe nerambursabile	58	0	0	0	0	0.00
alte cheltuieli	59	1,120,000	1,207,500	981,451	-226,049	81.28
active nefinanciare	71	3,222,800	6,125,690	2,720,517	-3,405,173	44.41
plăți efectuate în anii precedenți și recuperate în anul curent	85			-66,430	-66,430	0.00
Partea I-a SERVICII PUBLICE GENERALE (cod 54.10+55.10)	50.10	0	0	0	0	
Alte servicii publice generale (cod 54.10.10)	54.10	0	0	0	0	
Din total capitol:						
Servicii publice comunitare de evidență a persoanelor	54.10.10	0	0	0	0	
Tranzactii privind datoria publica si imprumuturi	55.10	0	0	0	0	
Partea II-a APARARE, ORDINE PUBLICA SI SIGURANTA NATIONALA (cod 59.10)	59.10	0	0	0	0	
Ordine publica si siguranta nationala (cod 61.10.03+61.10.50)	61.10	0	0	0	0	
Din total capitol:						
Ordine publica (cod 61.10.03.04)	61.10.03	0	0	0	0	
Politie comunitara	61.10.03.04	0	0	0	0	
Alte cheltuieli în domeniul ordinii publice și siguranței naționale	61.10.50	0	0	0	0	
Partea III-a CHELTUIELI SOCIAL-CULTURALE (COD 65.10+66.10+67.10)	63.10	297,892,200	307,211,220	252,525,170	-54,686,050	82.20
Învatamant (cod 65.10.03+65.10.04+65.10.05+65.10.07+65.10.11+65.10.50)	65.10	0	0	0	0	
Din total capitol:						
Învatamânt prescolar si primar (COD 65.10.03.01+65.10.03.02)	65.10.03	0	0	0	0	
Învatamânt prescolar	65.10.03.01	0	0	0	0	
Învatamânt primar	65.10.03.02	0	0	0	0	
Învatamânt secundar (cod 65.10.04.01 la cod 65.10.04.03)	65.10.04	0	0	0	0	

	Învatamânt secundar inferior	65.10.04.01	0	0	0	0	
	Învatamânt secundar superior	65.10.04.02	0	0	0	0	
	Învatamant profesional	65.10.04.03	0	0	0	0	
	Învatamânt postliceal	65.10.05	0	0	0	0	
	Învatamânt nedefinibil prin nivel (COD 65.10.07.04)	65.10.07	0	0	0	0	
	Învatamânt special	65.10.07.04	0	0	0	0	
	Servicii auxiliare pentru educatie (cod 65.10.11.03+65.10.11.30)	65.10.11	0	0	0	0	
	Internate si cantine pentru elevi	65.10.11.03	0	0	0	0	
	Alte servicii auxiliare	65.10.11.30	0	0	0	0	
	Alte cheltuieli în domeniul învatamântului	65.10.50	0	0	0	0	
Sanatate (cod 66.10.06+66.10.08+66.10.50)		66.10	278,238,200	284,408,220	230,940,532	-53,467,688	81.20
<i>Din total capitol:</i>							
	Servicii medicale în unități sanitare cu paturi (cod 66.10.06.01)	66.10.06	278,238,200	284,408,220	230,940,532	-53,467,688	81.20
	Spitale generale	66.10.06.01	278,238,200	284,408,220	230,940,532	-53,467,688	81.20
	Spitalul Judetean de Urgenta Tg-Jiu		250,496,510	255,882,230	208,194,347	-47,687,883	81.36
	<i>cheltuieli de personal</i>	<i>10</i>	<i>176,000,000</i>	<i>176,000,000</i>	<i>154,317,468</i>	<i>-21,682,532</i>	<i>87.68</i>
	<i>bunuri și servicii</i>	<i>20</i>	<i>70,808,710</i>	<i>74,150,180</i>	<i>50,739,717</i>	<i>-23,410,463</i>	<i>68.43</i>
	<i>alte cheltuieli</i>	<i>59</i>	<i>690,000</i>	<i>690,000</i>	<i>504,638</i>	<i>-185,362</i>	<i>73.14</i>
	<i>proiecte cu finantare din fonduri externe nerambursabile</i>	<i>58</i>	<i>0</i>	<i>0</i>	<i>0</i>	<i>0</i>	<i>0.00</i>
	<i>active nefinanciare</i>	<i>71</i>	<i>2,997,800</i>	<i>5,042,050</i>	<i>2,633,124</i>	<i>-2,408,926</i>	<i>52.22</i>
		<i>85</i>			<i>-600</i>	<i>-600</i>	
	Spitalul de Pneumoftiziologie "Tudor Vladimirescu" -Runcu, Dobrita		27,741,690	28,525,990	22,746,185	-5,779,805	79.74
	<i>cheltuieli de personal</i>	<i>10</i>	<i>22,258,000</i>	<i>22,206,000</i>	<i>18,399,791</i>	<i>-3,806,209</i>	<i>82.86</i>
	<i>bunuri și servicii</i>	<i>20</i>	<i>5,288,690</i>	<i>5,333,690</i>	<i>4,215,656</i>	<i>-1,118,034</i>	<i>79.04</i>
		<i>59</i>	<i>160,000</i>	<i>212,000</i>	<i>189,275</i>	<i>-22,725</i>	<i>89.28</i>
	<i>active nefinanciare</i>	<i>71</i>	<i>35,000</i>	<i>774,300</i>	<i>3,663</i>	<i>-770,637</i>	<i>0.47</i>
	<i>plăți efectuate în anii precedenți și recuperate în anul curent</i>	<i>85</i>			<i>-62,200</i>	<i>-62,200</i>	
	<i>Servicii de sanatate publica</i>	66.10.08	0	0	0	0	
	Alte cheltuieli in domeniul sanatatii (cod 66.10.50.50)	66.10.50	0	0	0	0	
	Alte institutii si actiuni sanitare	66.10.50.50	0	0	0	0	
Cultura, recreere si religie (67.10.03+67.10.05+67.10.50)		67.10	19,654,000	22,803,000	21,584,638	-1,218,362	94.66
<i>Din total capitol:</i>							
	Servicii culturale (cod 67.10.03.03 la cod 67.10.03.07+67.10.03.09 la cod 67.10.03.11+67.10.03.15+67.10.03.30)	67.10.03	19,654,000	22,803,000	21,584,638	-1,218,362	94.66
	Muzee	67.10.03.03	5,830,000	6,706,000	6,140,890	-565,110	91.57
	Muzeul Judetean Gorj		5,830,000	6,706,000	6,140,890	-565,110	91.57
	<i>cheltuieli de personal</i>	<i>10</i>	<i>3,816,000</i>	<i>3,769,500</i>	<i>3,692,488</i>	<i>-77,012</i>	<i>97.96</i>
	<i>bunuri și servicii</i>	<i>20</i>	<i>1,826,000</i>	<i>2,700,000</i>	<i>2,374,892</i>	<i>-325,108</i>	<i>87.96</i>
		<i>59</i>	<i>58,000</i>	<i>77,000</i>	<i>73,510</i>	<i>-3,490</i>	<i>95.47</i>
	<i>active nefinanciare</i>	<i>71</i>	<i>130,000</i>	<i>159,500</i>	<i>0</i>	<i>-159,500</i>	<i>0.00</i>
		<i>85</i>			<i>0</i>	<i>0</i>	<i>0.00</i>
	Institutii publice de spectacole si concerte	67.10.03.04	8,258,000	9,468,000	9,164,813	-303,187	96.80

	Ansamblul "Doina Gorjului"		8,258,000	9,468,000	9,164,813	-303,187	96.80
	cheltuieli de personal	10	6,141,000	6,031,000	5,962,068	-68,932	98.86
	bunuri și servicii	20	1,949,000	3,257,160	3,047,377	-209,783	93.56
		59	108,000	108,000	100,528	-7,472	93.08
	active nefinanciare	71	60,000	71,840	54,840	-17,000	76.34
		85			0	0	
	Scoli populare de arta si meserii	67.10.03.05	5,566,000	6,629,000	6,278,935	-350,065	94.72
	Școala Populară de Artă Tg-Jiu		5,566,000	6,629,000	6,278,935	-350,065	94.72
	cheltuieli de personal	10	4,361,000	5,124,500	5,018,360	-106,140	97.93
	bunuri și servicii	20	1,101,000	1,306,000	1,121,815	-184,185	85.90
		59	104,000	120,500	113,500	-7,000	94.19
	active nefinanciare	71	0	78,000	28,890	-49,110	0.00
		85			-3,630	-3,630	0.00
	Servicii recreative si sportive (cod 67.10.05.01)	67.10.05	0	0	0	0	
	Sport	67.10.05.01	0	0	0	0	
	Alte servicii în domeniile culturii, recreerii si religiei	67.10.50	0	0	0	0	
Asigurari si asistenta sociala (cod 68.10.04+68.10.05+68.10.11+68.10.12+68.10.50)		68.10	0	0	0	0	0
<i>Din total capitol:</i>							
	Asistenta acordata persoanelor in varsta	68.10.04	0	0	0	0	
	Asistenta sociala in caz de boli si invaliditati (cod 68.10.05.02)	68.10.05	0	0	0	0	
	Asistenta sociala in caz de invaliditate	68.10.05.02	0	0	0	0	
	Crese	68.10.11	0	0	0	0	
	Unitati de asistenta medico-sociale	68.10.12	0	0	0	0	
	Alte cheltuieli în domeniul asigurărilor și asistenței sociale	68.10.50	0	0	0	0	
Partea a IV-a SERVICII SI DEZVOLTARE PUBLICA, LOCUINTE, MEDIU SI APE (cod 70.10+74.10)		69.10	0	0	0	0	0
Locuinte, servicii si dezvoltare publica (cod 70.10.03+70.10.04+70.10.50)		70.10	0	0	0	0	0
<i>Din total capitol:</i>							
	Locuinte (cod 70.10.03.01+ 70.10.03.30)	70.10.03	0	0	0	0	
	Dezvoltarea sistemului de locuinte	70.10.03.01	0	0	0	0	
	Alte cheltuieli in domeniul locuintelor	70.10.03.30	0	0	0	0	
	Servicii și dezvoltare publică	70.10.04	0	0	0	0	
	Alte servicii în domeniile locuintelor, serviciilor si dezvoltarii comunale	70.10.50	0	0	0	0	
Protectia mediului (cod 74.10.03+74.10.04+74.10.05)		74.10	0	0	0	0	0
<i>Din total capitol:</i>							
	Reducerea si controlul poluarii	74.10.03	0	0	0	0	
	Protectia biosferei si a mediului natural	74.10.04	0	0	0	0	
	Salubritate si gestiunea deseurilor (cod 74.10.05.01+74.10.05.02)	74.10.05	0	0	0	0	
	Salubritate	74.10.05.01	0	0	0	0	
	Colectarea, tratarea si distrugerea deseurilor	74.10.05.02	0	0	0	0	
Partea a V-a ACTIUNI ECONOMICE (cod 80.10+83.10+84.10+87.10)		79.10	0	0	0	0	0

Actiuni generale economice, comerciale si de munca (cod 80.10.01)		80.10	0	0	0	0	
<i>Din total capitol:</i>							
	Actiuni generale economice si comerciale (cod 80.10.01.30)	80.10.01	0	0	0	0	
	Alte cheltuieli pentru actiuni generale economice si comerciale	80.10.01.30	0	0	0	0	
Agricultura, silvicultura, piscicultura si vanatoare (cod 83.10.03.07+83.10.03.30)		83.10	0	0	0	0	
<i>Din total capitol:</i>							
	<i>Agricultura</i>	83.10.03	0	0	0	0	
	<i>Camere agricole</i>	83.10.03.07	0	0	0	0	
	Camera Agricolă Județeană Gorj		0	0	0	0	
	<i>cheltuieli de personal</i>	10					
	<i>bunuri și servicii</i>	20					
	Alte cheltuieli în domeniul agriculturii	83.10.03.30					
Transporturi (cod 84.10.50)		84.10	0	0	0	0	
<i>Din total capitol:</i>							
	Alte cheltuieli în domeniul transporturilor	84.10.50	0	0	0	0	
Alte actiuni economice (cod 87.10.50)		87.10	0	0	0	0	
<i>Din total capitol:</i>							
	Alte actiuni economice	87.10.50	0	0	0	0	
CHELTUIELILE SECȚIUNII DE FUNCȚIONARE (cod 50.10+59.10+61.10+65.10+66.10+67.10)		49.10	294,669,400	301,085,530	249,804,653	-51,280,877	82.97
Partea I-a SERVICII PUBLICE GENERALE (cod 54.10+55.10)		50.10	0	0	0	0	
Alte servicii publice generale (cod 54.10.10)		54.10	0	0	0	0	
<i>Din total capitol:</i>							
	Servicii publice comunitare de evidență a persoanelor	54.10.10					
Tranzactii privind datoria publica si imprumuturi		55.10					
Partea II-a APARARE, ORDINE PUBLICA SI SIGURANTA NATIONALA (cod 59.10)		59.10	0	0	0	0	
Ordine publica si siguranta nationala (cod 61.10.03+61.10.50)		61.10	0	0	0	0	
<i>Din total capitol:</i>							
	Ordine publica (cod 61.10.03.04)	61.10.03	0	0	0	0	
	Politie comunitara	61.10.03.04					
	Alte cheltuieli în domeniul ordinii publice și siguranței naționale	61.10.50					
Partea III-a CHELTUIELI SOCIAL-CULTURALE (COD 65.10+66.10+67.10)		63.10	294,669,400	301,085,530	249,804,653	-51,280,877	82.97
Învatamant (cod 65.10.03+65.10.04+65.10.05+65.10.07+65.10.11+65.10.50)		65.10	0	0	0	0	
<i>Din total capitol:</i>							
	Învatamânt prescolar si primar (COD 65.10.03.01+65.10.03.02)	65.10.03	0	0	0	0	
	Învatamânt prescolar	65.10.03.01					
	Învatamânt primar	65.10.03.02					
	Învatamânt secundar (cod 65.10.04.01 la cod 65.10.04.03)	65.10.04	0	0	0	0	
	Învatamânt secundar inferior	65.10.04.01					
	Învatamânt secundar superior	65.10.04.02					

	Învatamant profesional	65.10.04.03						
	Învatamânt postliceal	65.10.05						
	Învatamânt nedefinibil prin nivel (COD 65.10.07.04)	65.10.07	0	0	0	0	0	
	Învatamânt special	65.10.07.04						
	Servicii auxiliare pentru educatie (cod 65.10.11.03+65.10.11.30)	65.10.11	0	0	0	0	0	
	Internate si cantine pentru elevi	65.10.11.03						
	Alte servicii auxiliare	65.10.11.30						
	Alte cheltuieli în domeniul învățământului	65.10.50						
Sanatate (cod 66.10.06+66.10.08+66.10.50)		66.10	275,205,400	278,591,870	228,303,745	-50,288,125	81.95	
<i>Din total capitol:</i>								
	Servicii medicale în unități sanitare cu paturi (cod 66.10.06.01)	66.10.06	275,205,400	278,591,870	228,303,745	-50,288,125	81.95	
	Spitale generale	66.10.06.01	275,205,400	278,591,870	228,303,745	-50,288,125	81.95	
	Spitalul Județean de Urgenta Tg-Jiu		247,498,710	250,840,180	205,561,223	-45,278,957	81.95	
	Spitalul de Pneumoftiziologie "Tudor Vladimirescu" -Runcu, Dobrita		27,706,690	27,751,690	22,742,522	-5,009,168	81.95	
	<i>Servicii de sanatate publica</i>	66.10.08	0			0		
	Alte cheltuieli in domeniul sanatatii (cod 66.10.50.50)	66.10.50	0			0		
	Alte institutii si actiuni sanitare	66.10.50.50	0			0		
Cultura, recreere si religie (67.10.03+67.10.05+67.10.50)		67.10	19,464,000	22,493,660	21,500,908	-992,752	95.59	
<i>Din total capitol:</i>								
	Servicii culturale (cod 67.10.03.03 la cod 67.10.03.07+67.10.03.09 la cod 67.10.03.11+67.10.03.15+67.10.03.30)	67.10.03	19,464,000	22,493,660	21,500,908	-992,752	95.59	
	Muzee	67.10.03.03	5,700,000	6,546,500	6,140,890	-405,610	93.80	
	Muzeul Județean Gorj		5,700,000	6,546,500	6,140,890	-405,610	93.80	
	Institutii publice de spectacole si concerte	67.10.03.04	8,198,000	9,396,160	9,109,973	-286,187	96.95	
	Ansamblul "Doina Gorjului"		8,198,000	9,396,160	9,109,973	-286,187	96.95	
	Scoli populare de arta si meserii	67.10.03.05	5,566,000	6,551,000	6,250,045	-300,955	95.41	
	Școala Populară de Artă Tg-Jiu		5,566,000	6,551,000	6,250,045	-300,955	95.41	
	Servicii recreative si sportive (cod 67.10.05.01)	67.10.05	0			0		
	Sport	67.10.05.01	0			0		
	Alte servicii în domeniile culturii, recreerii si religiei	67.10.50	0			0		
Asigurari si asistenta sociala (cod 68.10.04+68.10.05+68.10.11+68.10.12+68.10.50)		68.10	0	0	0	0	0	
<i>Din total capitol:</i>								
	Asistenta acordata persoanelor in varsta	68.10.04						
	Asistenta sociala in caz de boli si invaliditati (cod 68.10.05.02)	68.10.05	0	0	0	0	0	
	Asistenta sociala in caz de invaliditate	68.10.05.02	0	0	0	0	0	
	Crese	68.10.11	0			0		
	Unitati de asistenta medico-sociale	68.10.12	0			0		
	Alte cheltuieli în domeniul asigurărilor și asistenței sociale	68.10.50	0			0		
Partea a IV-a SERVICII SI DEZVOLTARE PUBLICA, LOCUINTE, MEDIU SI APE (cod 70.10+74.10)		69.10	0	0	0	0	0	
Locuinte, servicii si dezvoltare publica (cod 70.10.03+70.10.04+70.10.50)		70.10	0	0	0	0	0	

<i>Din total capitol:</i>							
	Locuinte (cod 70.10.03.01+ 70.10.03.30)	70.10.03					
	Dezvoltarea sistemului de locuinte	70.10.03.01					
	Alte cheltuieli in domeniul locuintelor	70.10.03.30					
	Servicii și dezvoltare publică	70.10.04					
	Alte servicii în domeniile locuintelor, serviciilor si dezvoltarii comunale	70.10.50					
Protectia mediului (cod 74.10.03+74.10.04+74.10.05)		74.10	0	0	0	0	0
<i>Din total capitol:</i>							
	Reducerea si controlul poluarii	74.10.03					
	Protectia biosferei si a mediului natural	74.10.04					
	Salubritate si gestiunea deseurilor (cod 74.10.05.01+74.10.05.02)	74.10.05					
	Salubritate	74.10.05.01					
	Colectarea, tratarea si distrugerea deseurilor	74.10.05.02					
Partea a V-a ACTIUNI ECONOMICE (cod 80.10+83.10+84.10+87.10)		79.10	0	0	0	0	0
Actiuni generale economice, comerciale si de munca (cod 80.10.01)		80.10	0	0	0	0	0
<i>Din total capitol:</i>							
	Actiuni generale economice si comerciale (cod 80.10.01.30)	80.10.01					
	Alte cheltuieli pentru actiuni generale economice si comerciale	80.10.01.30					
Agricultura, silvicultura, piscicultura si vanatoare (cod 83.10.03.07+83.10.03.30)		83.10	0	0	0	0	0
<i>Din total capitol:</i>							
	Agricultura	83.10.03	0	0	0	0	0
	Camere agricole	83.10.03.07	0	0	0	0	0
	Camera Agricolă Județeană Gorj						
	Alte cheltuieli în domeniul agriculturii	83.10.03.30	0				0
Transporturi (cod 84.10.50)		84.10	0	0	0	0	0
<i>Din total capitol:</i>							
	Alte cheltuieli în domeniul transporturilor	84.10.50					
Alte actiuni economice (cod 87.10.50)		87.10	0	0	0	0	0
<i>Din total capitol:</i>							
	Alte actiuni economice	87.10.50					
CHELTUIELILE SECȚIUNII DE DEZVOLTARE (cod 50.10+59.10+63.10+69.10+79.10)		49.10	3,222,800	6,125,690	2,720,517	-3,405,173	44.41
Partea I-a SERVICII PUBLICE GENERALE (cod 54.10+55.10)		50.10	0	0	0	0	0
Alte servicii publice generale (cod 54.10.10)		54.10	0	0	0	0	0
<i>Din total capitol:</i>							
	Servicii publice comunitare de evidență a persoanelor	54.10.10					
Tranzactii privind datoria publica si imprumuturi		55.10					
Partea a II-a APARARE, ORDINE PUBLICA SI SIGURANTA NATIONALA (cod 61.10)		59.10	0	0	0	0	0
Ordine publica si siguranta nationala (cod 61.10.03+61.10.50)		61.10	0	0	0	0	0
<i>Din total capitol:</i>							
	Ordine publica (cod 61.10.03.04)	61.10.03	0	0	0	0	0
	Politie comunitara	61.10.03.04					

	Alte cheltuieli în domeniul ordinii publice și siguranței naționale	61.10.50						
	Partea a III-a CHELTUIELI SOCIAL-CULTURALE (COD 65.10+66.10+67.10+68.10)	63.10	3,222,800	6,125,690	2,720,517	-3,405,173	44.41	
	Invatamant (cod 65.10.03+65.10.04+65.10.05+65.10.07+65.10.11+65.10.50)	65.10	0	0	0	0		
	<i>Din total capitol:</i>							
	Învatamânt prescolar si primar (COD 65.10.03.01+65.10.03.02)	65.10.03	0	0	0	0		
	Învatamânt prescolar	65.10.03.01						
	Învatamânt primar	65.10.03.02						
	Învatamânt secundar (cod 65.10.04.01 la cod 65.10.04.03)	65.10.04	0	0	0	0		
	Învatamânt secundar inferior	65.10.04.01						
	Învatamânt secundar superior	65.10.04.02						
	Invatamant profesional	65.10.04.03						
	Învatamânt postliceal	65.10.05						
	Învatamânt nedefinibil prin nivel (COD 65.10.07.04)	65.10.07	0	0	0	0		
	Învatamânt special	65.10.07.04						
	Servicii auxiliare pentru educatie (cod 65.10.11.03+65.10.11.30)	65.10.11	0	0	0	0		
	Internate si cantine pentru elevi	65.10.11.03						
	Alte servicii auxiliare	65.10.11.30						
	Alte cheltuieli în domeniul învățământului	65.10.50						
	Sanatate (cod 66.10.06+66.10.08+66.10.50)	66.10	3,032,800	5,816,350	2,636,787	-3,179,563	45.33	
	<i>Din total capitol:</i>							
	Servicii medicale în unități sanitare cu paturi (cod 66.10.06.01)	66.10.06	3,032,800	5,816,350	2,636,787	-3,179,563	45.33	
	Spitale generale	66.10.06.01	3,032,800	5,816,350	2,636,787	-3,179,563	45.33	
	Spitalul Judetean de Urgenta Tg-Jiu		2,997,800	5,042,050	2,633,124	-2,408,926	52.22	
	Spitalul de Pneumoftiziologie "Tudor Vladimirescu" -Runcu, Dobrita		35,000	774,300	3,663	-770,637	0.47	
	Servicii de sanatate publica	66.10.08	0				0	
	Alte cheltuieli in domeniul sanatatii (cod 66.10.50.50)	66.10.50	0				0	
	Alte institutii si actiuni sanitare	66.10.50.50	0				0	
	Cultura, recreere si religie (67.10.03+67.10.05+67.10.50)	67.10	190,000	309,340	83,730	-225,610	27.07	
	<i>Din total capitol:</i>						0	
	Servicii culturale (cod 67.10.03.03 la cod 67.10.03.07+67.10.03.09 la cod 67.10.03.11+67.10.03.15+67.10.03.30)	67.10.03	190,000	309,340	83,730	-225,610	27.07	
	Muzee	67.10.03.03	130,000	159,500	0	-159,500		
	Muzeul Județean Gorj		130,000	159,500	0	-159,500		
	Institutii publice de spectacole si concerte	67.10.03.04	60,000	71,840	54,840	-17,000	76.34	
	Ansamblul "Doina Gorjului"		60,000	71,840	54,840	-17,000	76.34	
	Scoli populare de arta si meserii	67.10.03.05	0	78,000	28,890	-49,110	37.04	
	Școala Populară de Artă Tg-Jiu		0	78,000	28,890	-49,110	37.04	
	Servicii recreative si sportive (cod 67.10.05.01)	67.10.05					0	
	Sport	67.10.05.01	0				0	
	Alte servicii în domeniile culturii, recreerii si religiei	67.10.50	0				0	
	Asigurari si asistenta sociala (cod 68.10.04+68.10.05+68.10.11+68.10.12+68.10.50)	68.10	0	0	0	0		
	<i>Din total capitol:</i>							

	Asistenta acordata persoanelor in varsta	68.10.04					
	Asistenta sociala in caz de boli si invaliditati (cod 68.10.05.02)	68.10.05	0	0	0	0	0
	Asistenta sociala in caz de invaliditate	68.10.05.02	0	0	0	0	0
	Crese	68.10.11	0				0
	Unitati de asistenta medico-sociale	68.10.12	0				0
	Alte cheltuieli in domeniul asigurarilor si asistentei sociale	68.10.50	0				0
Partea a IV-a SERVICII SI DEZVOLTARE PUBLICA, LOCUINTE, MEDIU SI APE (cod 70.10+74.10)		69.10	0	0	0	0	0
Locuinte, servicii si dezvoltare publica (cod 70.10.03+70.10.04+70.10.50)		70.10	0	0	0	0	0
<i>Din total capitol:</i>							
	Locuinte (cod 70.10.03.01+ 70.10.03.30)	70.10.03					
	Dezvoltarea sistemului de locuinte	70.10.03.01					
	Alte cheltuieli in domeniul locuintelor	70.10.03.30					
	Servicii si dezvoltare publica	70.10.04					
	Alte servicii in domeniile locuintelor, serviciilor si dezvoltarii comunale	70.10.50					
Protectia mediului (cod 74.10.03+74.10.04+74.10.05)		74.10	0	0	0	0	0
<i>Din total capitol:</i>							
	Reducerea si controlul poluarii	74.10.03					
	Protectia biosferei si a mediului natural	74.10.04					
	Salubritate si gestiunea deseurilor (cod 74.10.05.01+74.10.05.02)	74.10.05					
	Salubritate	74.10.05.01					
	Colectarea, tratarea si distrugerea deseurilor	74.10.05.02					
Partea a V-a ACTIUNI ECONOMICE (cod 80.10+83.10+84.10+87.10)		79.10	0	0	0	0	0
Actiuni generale economice, comerciale si de munca (cod 80.10.01)		80.10	0	0	0	0	0
<i>Din total capitol:</i>							
	Actiuni generale economice si comerciale (cod 80.10.01.30)	80.10.01					
	Alte cheltuieli pentru actiuni generale economice si comerciale	80.10.01.30					
Agricultura, silvicultura, piscicultura si vanatoare (cod 83.10.03.07+83.10.03.30)		83.10	0	0	0	0	0
<i>Din total capitol:</i>							
	Agricultura	83.10.03	0	0	0	0	0
	Camere agricole	83.10.03.07	0	0	0	0	0
	Camera Agricolă Județeană Gorj			0			
	Alte cheltuieli in domeniul agriculturii	83.10.03.30					

PREȘEDINTE,
COSMIN-MIHAI POPESCU

STRASEMNEA
ȘTAR AL JUDE
CRISTINA-ELENA RĂDULEA-ZAMFIRESCU

BUGETUL FONDURILOR EXTERNE NERAMBURSABILE
la data de 12.12.2023

DENUMIREA INDICATORILOR	Cod indicator	Program actualizat, din care:		Executie 12.12.2023	Diferențe col.3- col.2	% col.3/col.2
		Program anual cf. HCJ nr. 55/03.02.2023	Program anual cf. HCJ nr. 267/08.12.2023			
	0	1	2	3	4	5
TOTAL VENITURI (cod 00.02+00.16+00.17+45.08)	00.01	108,960.00	108,960.00	79,091.00	-29,869.00	72.59
I. VENITURI CURENTE (cod 00.12)	00.02	108,960.00	108,960.00	79,091.00	-29,869.00	72.59
C. VENITURI NEFISCALE (cod 00.13+00.14)	00.12	108,960.00	108,960.00	79,091.00	-29,869.00	72.59
CI. VENITURI DIN PROPRIETATE (cod 31.08)	00.13	0.00	0.00	0.00	0.00	0.00
Venituri din dobanzi (cod 31.08.03)	31.08	0.00				
Alte venituri din dobanzi	31.08.03	0.00				
C2. VANZARI DE BUNURI SI SERVICII (cod 36.08+37.08)	00.14	108,960.00	108,960.00	79,091.00	-29,869.00	72.59
Diverse venituri (cod 36.08.50)	36.08	0.00	0.00	0.00	0.00	0.00
Alte venituri	36.08.50	0.00				
Transferuri voluntare, altele decat subvențiile	37.08	108,960.00	108,960.00	79,091.00	-29,869.00	72.59
Sume primite de administrațiile locale în cadrul unor programe cu finanțare nerambursabilă	37.08.06	108,960.00	108,960.00	79,091.00	-29,869.00	72.59
TOTAL CHELTUIELI (50.08+59.08+63.08+70.08+74.08+79.08)	49.08	108,960.00	108,960.00	72,788.00	-36,172.00	66.80
Partea a III-a CHELTUIELI SOCIAL-CULTURALE (cod 65.08 + 66.08 +67.08 + 68.08)		108,960.00	108,960.00	72,788.00	-36,172.00	66.80
Cultura, recreere si religie (cod 67.08.03+67.08.05+67.08.06+67.08.50)	67.08	108,960.00	108,960.00	72,788.00	-36,172.00	66.80
<i>Din total capitol:</i>		0.00				
Servicii culturale (cod 67.08.03.02 la 67.08.03.08 + 67.08.03.12 + 67.08.03.14 + 67.08.03.30)	67.08.03	108,960.00	108,960.00	72,788.00	-36,172.00	66.80
Muzee	67.08.03.03	108,960.00	108,960.00	72,788.00	-36,172.00	66.80
Muzeul Județean Gorj		108,960.00	108,960.00	72,788.00	-36,172.00	66.80
<i>alte transferuri; alin. 55.01.07 Programe comunitare</i>	55	108,960.00	108,960.00	72,788.00	-36,172.00	66.80

PREȘEDINTE,
COSMIN-MIHAI POPESCU

CONTRASEMNEAZĂ:
SECRETAR GENERAL AL JUDEȚULUI
CRISTINA-ELENA RĂDULEA-ZAMFIRESCU

REFERAT DE APROBARE

*la proiectul de hotărâre privind aprobarea execuției bugetului propriu general
al județului Gorj înregistrată la data de 12.12.2023*

BUGETUL PROPRIU GENERAL AL JUDEȚULUI GORJ pe anul 2023, la data prezentei hotărâri, în cuantum de **657.798.380 lei**, la partea de venituri, iar la partea de cheltuieli, în cuantum de **733.194.670 lei**, iar *după scăderea transferurilor între bugete în sumă de 26.796.620 lei*, a înregistrat suma de **631.001.760 lei, la partea de venituri**, iar *la partea de cheltuieli a cumulat valoarea de 706.398.050 lei*, centralizând trei bugete componente, după cum urmează:

1. BUGETUL LOCAL

- **la partea de venituri - în sumă de 350.478.200 lei**, din care: *veniturile secțiunii de funcționare cumulează suma de 237.839.230 lei, reprezentând un procent de 67,86% și veniturile secțiunii de dezvoltare cumulează suma de 112.638.970 lei, respectiv un procent de 32,14%;*
- **la partea de cheltuieli - în sumă de 425.874.490 lei**, din care: *cheltuielile secțiunii de funcționare cumulează suma de 237.839.230 lei, reprezentând un procent de 55,85% și cheltuielile secțiunii de dezvoltare cumulează suma de 188.035.260 lei, respectiv un procent de 44,15%.*

Deferența dintre veniturile și cheltuielile programate pentru acest an, în sumă de **75.396.290 lei**, reprezintă **deficit finanțat din excedentul anilor anteriori**, programat a fi utilizat în anul curent, conform legislației în vigoare.

2. BUGETUL CENTRALIZAT AL INSTITUȚIILOR PUBLICE ȘI ACTIVITĂȚILOR FINANȚATE PARȚIAL DIN VENITURI PROPRII

- **la partea de venituri - în sumă de 307.211.220 lei**, din care: *veniturile secțiunii de funcționare înregistrează suma de 301.085.530 lei, reprezentând un procent de 98,01% și veniturile secțiunii de dezvoltare înregistrează suma de 6.125.690 lei, reprezentând un procent de 1,99%;*
- **la partea de cheltuieli - în sumă de 307.211.220 lei**, din care: *cheltuielile secțiunii de funcționare înregistrează suma de 301.085.530 lei, reprezentând un procent de 98,01% și cheltuielile secțiunii de dezvoltare înregistrează suma de 6.125.690 lei, reprezentând un procent de 1,99%.*

3. BUGETUL FONDURILOR EXTERNE NERAMBURSABILE PE ANUL 2023

- **la partea de venituri - în sumă de 108.960 lei**, reprezentând *venituri ale secțiunii de dezvoltare*;
- **la partea de cheltuieli - în sumă de 108.960 lei**, reprezentând *cheltuieli ale secțiunii de dezvoltare*.

Analiza execuției bugetare, înregistrată la 12.12.2023, pe bugete componente, pe secțiuni și detaliată pe capitole de venituri și cheltuieli, se prezintă după cum urmează:

BUGETUL LOCAL - VENITURI

Prevederile bugetare înregistrate la data de 12.12.2023, la partea de venituri a bugetului local, sunt în sumă de 350.478.200 lei, înregistrând încasări în cuantum de 345.894.487 lei (98,69%), astfel:

- **veniturile secțiunii de funcționare, programate în sumă de 237.839.230 lei, au fost încasate în procent de 116,55%, respectiv în valoare de 277.206.482 lei;**
- **veniturile secțiunii de dezvoltare, programate în sumă de 112.638.970 lei, au fost încasate în procent de 60,98 %, respectiv în valoare de 68.688.005 lei.**

Conform prevederilor Ordinului Ministrului Finanțelor Publice nr. 244/2010 pentru aprobarea metodologiilor de aplicare a prevederilor art. 14, alin. (7), ale art. 57, alin. (2¹) și ale art. 76¹, alin. (1), lit. e) din Legea nr. 273/2006 privind finanțele publice locale, cu modificările și completările ulterioare, *indicatorii economici calculați cu privire la execuția bugetelor locale, la partea de venituri*, se prezintă astfel:

1. **Gradul de realizare a veniturilor**, determinat ca raport procentual între veniturile totale încasate în sumă de **345.894.487 lei** și veniturile totale programate pentru perioada de raportare în sumă de **350.478.200 lei**, este de **98,69 %**;
2. **Gradul de realizare a veniturilor proprii**, determinat ca raport procentual între veniturile proprii încasate în sumă de **156.265.721 lei** și veniturile proprii programate pentru perioada de raportare în sumă de **140.373.860 lei**, este de **111,32 %**;
3. **Gradul de finanțare din veniturile proprii**, determinat ca raport procentual între veniturile proprii încasate (inclusiv cote defalcate din impozitul pe venit) în sumă de **156.265.721 lei** și veniturile totale încasate în sumă de **345.894.487 lei**, este de **45,18%**;
4. **Gradul de autofinanțare**, determinat ca raport procentual între veniturile proprii încasate (exclusiv cote defalcate din impozitul pe venit) în sumă de **83.171.257 lei** și veniturile totale încasate în sumă de **345.894.487 lei**, este de **24,05 %**;
5. **Gradul de autonomie decizională**, determinat ca raport procentual între veniturile depersonalizate încasate în sumă de **201.392.721 lei** și total încasări în sumă de **345.894.487 lei**.

BUGETUL LOCAL - CHELTUIELI

Prevederile bugetare înregistrate la data de 12.12.2023, la partea de cheltuieli a bugetului local, au fost în sumă de 425.874.490 lei, înregistrând plăți în cuantum de 266.311.705 lei (62,53%), astfel:

- cheltuielile secțiunii de funcționare, programate în sumă de 237.839.230 lei, au fost realizate în procent de 87,15%, respectiv au fost efectuate plăți în valoare de 207.267.624 lei;
- cheltuielile secțiunii de dezvoltare, programate în sumă de 188.035.260 lei, au fost realizate în procent de 31,40 %, respectiv au fost efectuate plăți în valoare de 59.044.081 lei.

Indicatorii economici cu privire la execuția bugetelor locale, calculați în conformitate cu prevederile Ordinului Ministrului Finanțelor Publice nr. 244/2010 pentru aprobarea metodologiilor de aplicare a prevederilor art. 14, alin. (7), ale art. 57, alin. (2¹) și ale art. 76¹, alin. (1), lit. e) din Legea nr. 273/2006 privind finanțele publice locale, cu modificările și completările ulterioare, la partea de cheltuieli, se prezintă după cum urmează:

1. **Rigiditatea cheltuielilor** se determină ca raport procentual între plățile aferente cheltuielilor de personal în sumă de **120.488.326 lei** și total plăți în sumă de **266.311.705 lei**, rezultând un procent de **45,24%**;
2. **Ponderea plăților din secțiunea de funcționare** în quantum de **207.267.624 lei**, în total plăți în sumă de **266.311.705 lei**, este de **77,83%**;
3. **Ponderea plăților din secțiunea de dezvoltare** în quantum de **59.044.081 lei**, în total plăți în sumă de **266.311.705 lei**, este de **22,17%**;
4. **Excedentul secțiunii de funcționare** determinat conform Legii nr. 273/2006 a finanțelor publice locale, cu modificările și completările ulterioare, rezultat la data de 12.12.2023, este în sumă de **69.938.858 lei**;
5. **Excedentul secțiunii de dezvoltare** determinat conform Legii nr. 273/2006 a finanțelor publice locale, cu modificările și completările ulterioare, rezultat la data de 12.12.2023, este în sumă de **9.643.924 lei**.

Pe capitole de cheltuieli, execuția bugetară înregistrată la data de 12.12.2023 se prezintă după cum urmează:

Cap. 51.02 „Autorități publice și acțiuni externe” – din totalul creditelor bugetare aprobate la data de 12.12.2023, în sumă de 34.368.950 lei, au fost efectuate plăți în sumă de 27.880.713 lei (81,12%), din care:

- cheltuielile secțiunii de funcționare - în sumă de 33.323.180 lei, au cumulat plăți în sumă de 27.836.947 lei (83,54%);
- cheltuielile secțiunii de dezvoltare - în sumă de 1.045.770 lei, au cumulat plăți în sumă de 43.766 lei (4,19%).

Cap. 54.02 „Alte servicii publice generale” - din totalul creditelor bugetare înregistrate la data de 12.12.2023 în sumă de 4.075.300 lei, au fost efectuate plăți în sumă de 3.170.859 lei (77,81%), din care:

- cheltuielile secțiunii de funcționare - în sumă de 3.552.830 lei, au cumulat plăți în sumă de 3.154.634 lei (88,79%);
- cheltuielile secțiunii de dezvoltare - în sumă de 522.470 lei, au cumulat plăți în sumă de 16.225 lei (3,11%).

Pe instituții publice, cheltuielile ce se finanțează în cadrul acestui capitol bugetar se repartizează astfel:

1. Consiliul Județean Gorj – din totalul creditelor bugetare înregistrate la data de 12.12.2023, în sumă de 1.387.300 lei, au fost efectuate plăți în sumă de 610.940 lei (44,04%), din care:

- cheltuielile secțiunii de funcționare - în sumă de 924.830 lei, au cumulat plăți în sumă de 594.715 lei (64,31%);
- cheltuielile secțiunii de dezvoltare - în sumă de 462.470 lei, au cumulat plăți în sumă de 16.225 lei (3,51%).

2. Direcția Județeană de Evidența Persoanelor Gorj – din totalul creditelor bugetare înregistrate la data de 12.12.2023, în sumă de 2.688.000 lei, au fost efectuate plăți în sumă de 2.559.919 lei (95,24%), din care:

- cheltuielile secțiunii de funcționare - în sumă de 2.628.000 lei, au cumulat plăți în sumă de 2.559.919 lei (97,41%);
- cheltuielile secțiunii de dezvoltare - în sumă de 60.000 lei, nu au fost înregistrate plăți.

Cap. 55.02 „Tranzacții privind datoria publică” – din totalul creditelor bugetare înregistrate la data de 12.12.2023, în sumă de 901.000 lei, au fost efectuate plăți în sumă de 813.000 lei (90,23%), reprezentând în totalitate, cheltuieli ale secțiunii de funcționare.

Cap. 60.02 „Apărare” – din totalul creditelor bugetare cumulate la data de 12.12.2023, în sumă de 400.000 lei, au fost efectuate plăți în sumă de 282.816 lei (70,70%), din care:

- cheltuielile secțiunii de funcționare - în sumă de 398.700 lei, au cumulat plăți în sumă de 281.566 lei (70,62%);
- cheltuielile secțiunii de dezvoltare - în sumă de 1.300 lei, au cumulat plăți în sumă de 1.250 lei (96,15%).

Cap. 61.02 „Ordine publică și siguranță națională” – din totalul creditelor bugetare înregistrate la data de 12.12.2023, în sumă de 560.000 lei, au fost efectuate plăți în sumă de 435.511 lei (77,77%), din care:

- cheltuielile secțiunii de funcționare - în sumă de 430.000 lei, au cumulat plăți în sumă de 306.503 lei (71,28%);
- cheltuielile secțiunii de dezvoltare - în sumă de 130.000 lei, au cumulat plăți în sumă de 129.008 lei (99,24%).

Cap. 65.02 „Învățământ” – din totalul creditelor bugetare înregistrate la data de 12.12.2023, în sumă de 12.681.150 lei, au fost efectuate plăți în sumă de 6.688.933 lei, (52,75%), din care:

- cheltuielile secțiunii de funcționare - în sumă de 4.503.090 lei, au înregistrat plăți la data raportării în sumă de 3.502.678 lei (77,78%);
- cheltuielile secțiunii de dezvoltare - în sumă de 8.178.060 lei, au înregistrat plăți la data raportării în sumă de 3.186.255 lei (38,96%).

Pe instituții publice, cheltuielile ce se finanțează în cadrul acestui capitol bugetar se reflectă astfel:

1. Consiliul Județean Gorj – din totalul creditelor bugetare, înregistrate la data de 12.12.2023, în sumă de 9.167.940 lei, au fost efectuate plăți în sumă de 4.261.539 lei (46,48%), din care:

- cheltuielile secțiunii de funcționare - în sumă de 1.731.010 lei, au înregistrat plăți la data raportării în sumă de 1.406.427 lei (81,25%);

- cheltuielile secțiunii de dezvoltare - în sumă de 7.436.930 lei, au înregistrat plăți la data raportării în sumă de 2.855.112 lei (38,39%).

2. Centrul Școlar pentru Educație Incluzivă Târgu Jiu - din totalul creditelor bugetare, înregistrate la data de 12.12.2023, în sumă de 2.468.380 lei, au fost efectuate plăți în sumă de 1.768.434 lei (71,64%) din care:

- cheltuielile secțiunii de funcționare - în sumă de 2.367.080 lei, au cumulat plăți în sumă de 1.768.434 lei (74,71%);
- cheltuielile secțiunii de dezvoltare - în sumă de 101.300 lei, nu au fost înregistrate plăți.

3. Centrul Județean de Resurse și Asistență Educațională Gorj - din totalul creditelor bugetare înregistrate la data de 12.12.2023, în sumă de 1.044.830 lei, au fost efectuate plăți în sumă de 658.960 lei, (63,07%), din care:

- cheltuielile secțiunii de funcționare - în sumă de 405.000 lei, au înregistrat plăți la data raportării, în sumă de 327.817 lei (80,94%);
- cheltuielile secțiunii de dezvoltare - în sumă de 639.830 lei, au cumulat plăți în sumă de 331.143 lei (51,75%).

Cap. 66.02 „Sănătate” - din totalul creditelor bugetare înregistrate la data 12.12.2023, în sumă de 81.822.730 lei, au fost efectuate plăți în sumă de 20.316.500 lei, (24,83%), din care:

- cheltuielile secțiunii de funcționare - în sumă de 3.237.300 lei, au înregistrat plăți efectuate în anii precedenți și recuperate în anul curent (evidențiate cu semnul minus) în sumă de 8.296 lei;
- cheltuielile secțiunii de dezvoltare - în sumă de 78.585.430 lei, au cumulat plăți în sumă de 20.324.796 lei (25,86%).

Cap. 67.02 „Cultură, recreere și religie” – din totalul creditelor bugetare la data de 12.12.2023, în sumă de 45.209.620 lei, au fost efectuate plăți în sumă de 37.591.034 lei, (83,15%), din care:

- cheltuielile secțiunii de funcționare - în sumă de 38.806.980 lei, au cumulat plăți în sumă de 35.195.138 lei (90,69%);
- cheltuielile secțiunii de dezvoltare - în sumă de 6.402.640 lei, au cumulat plăți în sumă de 2.395.896 lei (37,42%).

Pe instituții publice, cheltuielile ce se finanțează în cadrul acestui capitol bugetar se repartizează astfel:

1. Biblioteca Județeană „Christian Tell” - din totalul creditelor bugetare înregistrate la data de 12.12.2023, în sumă de 4.389.000 lei, au fost efectuate plăți în sumă de 3.770.616 lei (85,91%), din care:

- cheltuielile secțiunii de funcționare - în sumă de 4.079.000 lei, au cumulat plăți în sumă de 3.512.269 lei (86,11%);
- cheltuielile secțiunii de dezvoltare - în sumă de 310.000 lei, au cumulat plăți în sumă de 258.347 lei (83,34%).

2. Centrul Județean pentru Conservarea și Promovarea Culturii Tradiționale Gorj” - din totalul creditelor bugetare înregistrate la data de 12.12.2023 în sumă de 1.472.000 lei, alocate secțiunii de funcționare, au fost efectuate plăți în sumă de 1.277.841 lei (86,81%).

3. Consiliul Județean Gorj - din totalul creditelor bugetare înregistrate la data de 12.12.2023, în sumă de 39.348.620 lei, au fost efectuate plăți în sumă de 32.542.577 lei, (82,70%), din care:

- **cheltuielile secțiunii de funcționare - în sumă de 33.255.980 lei, au cumulat plăți în sumă de 30.405.028 lei (91,43%);**
- **cheltuielile secțiunii de dezvoltare - în sumă de 6.092.640 lei, au cumulat plăți în sumă de 2.137.549 lei (35,08%).**

Cap. 68.02 „Asistență socială” - din totalul creditelor bugetare înregistrate la data de 12.12.2023, în sumă de 122.612.870 lei, au fost efectuate plăți în sumă de 107.129.654 lei, (87,37%), din care:

- **cheltuielile secțiunii de funcționare - în sumă de 108.376.850 lei, au cumulat plăți în sumă de 104.448.383 lei (96,38%);**
- **cheltuielile secțiunii de dezvoltare - în sumă de 14.236.020 lei, au cumulat plăți în sumă de 2.681.271 lei (18,83%).**

Pe instituții publice, cheltuielile ce se finanțează în cadrul acestui capitol bugetar se repartizează astfel:

1. Direcția Generală de Asistență Socială și Protecția Copilului, din totalul creditelor bugetare înregistrate la data de 12.12.2023, în sumă de 119.166.990 lei, au fost efectuate plăți în sumă de 106.784.284 lei, (89,61%), din care:

din care:

- **cheltuielile secțiunii de funcționare - în sumă de 108.376.850 lei, au cumulat plăți în sumă de 104.448.383 lei (96,38%);**
- **cheltuielile secțiunii de dezvoltare - în sumă de 10.790.140 lei, au înregistrat plăți la data raportării, în sumă de 2.335.901 lei (21,65%).**

2. Consiliul Județean Gorj - din totalul creditelor bugetare înregistrate la data de 12.12.2023, în sumă de 3.445.880 lei, au fost efectuate plăți în sumă de 345.370 lei (10,02%), reprezentând în totalitate, cheltuieli ale secțiunii de dezvoltare.

Cap. 70.02 „Locuințe, servicii și dezvoltare publică” - din totalul creditelor bugetare înregistrate la data de 12.12.2023, în sumă de 6.332.260 lei, au fost efectuate plăți în sumă de 3.443.104 lei, (54,37%), din care:

- **cheltuielile secțiunii de funcționare - în sumă de 3.166.000 lei, au cumulat plăți în sumă de 2.981.913 lei (94,19%);**
- **cheltuielile secțiunii de dezvoltare - în sumă de 3.166.260 lei, au cumulat plăți în sumă de 461.191 lei (14,57%).**

Pe instituții publice, cheltuielile ce se finanțează în cadrul acestui capitol bugetar se repartizează astfel:

1. Serviciul Public Salvamont - din totalul creditelor bugetare înregistrate la data de 12.12.2023, în sumă de 4.314.000 lei, au fost efectuate plăți în sumă de 3.308.702 lei, (76,70%), din care:

- **cheltuielile secțiunii de funcționare - în sumă de 3.090.000 lei, au cumulat plăți în sumă de 2.932.893 lei (94,92%);**
- **cheltuielile secțiunii de dezvoltare - în sumă de 1.224.000 lei, au cumulat plăți în sumă de 375.809 lei (30,70%).**

2. Consiliul Județean Gorj - din totalul creditelor bugetare înregistrate la data de 12.12.2023, în sumă de 2.018.260 lei, au fost efectuate plăți în sumă de 134.402 lei (6,66%), din care:

- cheltuielile secțiunii de funcționare - în sumă de 76.000 lei, au cumulat plăți în sumă de 49.020 lei (64,50%);
- cheltuielile secțiunii de dezvoltare - în sumă de 1.942.260 lei, au cumulat plăți în sumă de 85.382 lei (4,40%).

Cap. 74.02 „Protecția mediului” - din totalul creditelor bugetare la data de 12.12.2023, în sumă de 2.492.800 lei, au fost efectuate plăți în sumă de 1.933.045 lei (77,55%), din care:

- cheltuielile secțiunii de funcționare - în sumă de 1.999.300 lei, au cumulat plăți în sumă de 1.830.208 lei (91,54%);
- cheltuielile secțiunii de dezvoltare - în sumă de 493.500 lei, au cumulat plăți în sumă de 102.837 lei (20,84%).

➤
Pe instituții publice, cheltuielile ce se finanțează în cadrul acestui capitol bugetar se repartizează astfel:

1. Direcția Județeană de Management Integrat al Deșeurilor și Protecția Animalelor Gorj- din totalul creditelor bugetare înregistrate la data de 12.12.2023, în sumă de 2.314.300 lei, au fost efectuate plăți în sumă de 1.933.045 lei (77,55%), din care:

- cheltuielile secțiunii de funcționare - în sumă de 1.999.300 lei, au cumulat plăți în sumă de 1.830.208 lei (91,54%);
- cheltuielile secțiunii de dezvoltare - în sumă de 315.000 lei, au cumulat plăți în sumă de 102.837 lei (32,65%).

2. Consiliul Județean Gorj- din totalul creditelor bugetare înregistrate la data de 12.12.2023, în cadrul secțiunii de dezvoltare, în sumă de 178.500 lei, nu au fost efectuate plăți.

Cap. 84.02 „Transporturi” - din totalul creditelor înregistrate la data de 12.12.2023, în sumă de 114.417.810 lei, au fost efectuate plăți în sumă de 56.626.536 lei (49,49%), din care:

- cheltuielile secțiunii de funcționare - în sumă de 39.144.000 lei, au cumulat plăți în sumă de 26.924.950 lei (68,78%);
- cheltuielile secțiunii de dezvoltare - în sumă de 75.273.810 lei, au înregistrat plăți în cuantum de 29.701.586 lei (39,46%).

La nivelul bugetului local, la finele perioadei de raportare, nu s-au înregistrat plăți restante.

La data de 12.12.2023, diferența dintre:

- suma veniturilor încasate (300.318.270 lei) și excedentul anilor anteriori utilizat pentru finanțarea secțiunii de dezvoltare (45.576.217 lei), reflectate în contul de execuție la data de 12.12.2023, cumulând valoarea de 345.894.487 lei,
- suma plăților efectuate (266.311.705 lei) și a plăților restante (0 lei), cumulând valoarea de 266.311.705 lei, **este de 79.582.782 lei, mai mare decât zero, rezultând încheierea exercițiului bugetar trimestrial cu excedent.**

**BUGETUL CENTRALIZAT AL INSTITUȚIILOR PUBLICE ȘI ACTIVITĂȚILOR
FINANȚATE PARȚIAL DIN VENITURI PROPRII – VENITURI :**

Prevederile bugetare înregistrate la 12.12.2023, la partea de venituri, au fost în sumă de 307.211.220 lei, înregistrând încasări în cuantum de 261.778.911 lei (85,21%), astfel:

- *veniturile secțiunii de funcționare, programate în sumă de 301.085.530 lei, au fost încasate în procent de 85,56%, respectiv în valoare de 257.618.780 lei;*
- *veniturile secțiunii de dezvoltare au fost programate în sumă de 6.125.690 lei, au fost încasate în procent de 67,91%, respectiv în valoare de 4.160.131 lei.*

**BUGETUL CENTRALIZAT AL INSTITUȚIILOR PUBLICE ȘI ACTIVITĂȚILOR
FINANȚATE PARȚIAL DIN VENITURI PROPRII – CHELTUIELI :**

Prevederile bugetare înregistrate la 12.12.2023 au cumulat, la partea de cheltuieli a bugetului centralizat al instituțiilor publice și activităților finanțate parțial din venituri, suma de 307.211.220 lei înregistrând plăți în cuantum de 252.525.170 lei (82,20%), astfel:

- *cheltuielile secțiunii de funcționare, programate în sumă de 301.085.530 lei, au fost realizate în procent de 82,97%, respectiv au fost efectuate plăți în valoare de 249.804.653 lei;*
- *cheltuielile secțiunii de dezvoltare, programate în sumă de 6.125.690 lei, au fost realizate în procent de 44,41%, respectiv au fost efectuate plăți în valoare de 2.720.517 lei.*

Pe capitole de cheltuieli, în cadrul bugetului centralizat al instituțiilor publice și activităților finanțate parțial din venituri proprii, execuția înregistrată la data de 12.12.2023 se prezintă astfel:

Cap. 66.10 „Sănătate” - din totalul *creditelor înregistrate la 12.12.2023, în sumă de 284.408.220 lei, au fost efectuate plăți în sumă de 230.940.532 lei (81,20%), din care:*

- *cheltuielile secțiunii de funcționare - în sumă de 278.591.870 lei, au cumulat plăți în sumă de 228.303.745 lei (81,95%);*
- *cheltuielile secțiunii de dezvoltare - în sumă de 5.816.350 lei, au cumulat plăți în sumă de 2.636.787 lei (45,33%).*

Pe instituții publice, cheltuielile ce se finanțează în cadrul acestui capitol bugetar se prezintă astfel:

1. Spitalul Județean de Urgență Tg-Jiu - din totalul *creditelor bugetare alocate la data de 12.12.2023 în sumă de 255.882.230 lei, au fost efectuate plăți în sumă de 208.194.347 lei (81,36%), din care:*

- *cheltuielile secțiunii de funcționare - în sumă de 250.840.180 lei, au cumulat plăți în sumă de 205.561.223 lei (81,95%);*
- *cheltuielile secțiunii de dezvoltare - în sumă de 5.042.050 lei, au cumulat plăți în sumă de 2.633.124 lei (52,22%).*

2. Spitalul de Pneumoftiziologie „Tudor Vladimirescu”, Dobrița - din totalul *creditelor bugetare cumulate la 12.12.2023, în sumă de 28.525.990 lei, au fost efectuate plăți în sumă de 22.746.185 lei (79,74%), din care:*

- cheltuielile secțiunii de funcționare - în sumă de 27.751.690 lei, au cumulat plăți în sumă de 22.742.522 lei (81,95%);
- cheltuielile secțiunii de dezvoltare - în sumă de 774.300 lei, au cumulat plăți în sumă de 3.663 lei (0,47%).

Cap. 67.10 „Cultură, recreere și religie” - din totalul *creditelor bugetare înregistrate la 12.12.2023, în sumă de 22.803.000 lei*, au fost efectuate plăți în sumă de 21.584.638 lei (94,66%), din care:

- cheltuielile secțiunii de funcționare - în sumă de 22.493.660 lei, au cumulat plăți în sumă de 21.500.908 lei (95,59%);
- cheltuielile secțiunii de dezvoltare - în sumă de 309.340 lei, au cumulat plăți în sumă de 83.730 lei (27,07%).

Pe instituții publice, cheltuielile ce se finanțează în cadrul acestui capitol bugetar se reflectă astfel:

1. Muzeul Județean „Alexandru Ștefulescu” Gorj - din totalul *creditelor bugetare înregistrate la data de 12.12.2023, în sumă de 6.706.000 lei*, au fost efectuate plăți în sumă de 6.140.890 lei (91,57%), din care:

- cheltuielile secțiunii de funcționare - în sumă de 6.546.500 lei, au cumulat plăți în sumă de 6.140.890 lei (93,80%);
- cheltuielile secțiunii de dezvoltare - în sumă de 159.500 lei, nu au fost efectuate plăți.

2. Ansamblul Artistic Profesionist „Doina Gorjului” - din totalul *creditelor bugetare înregistrate la data de 12.12.2023, în sumă de 9.468.000 lei*, au fost efectuate plăți în sumă de 9.164.813 lei (96,80%), din care:

- cheltuielile secțiunii de funcționare - în sumă de 9.396.160 lei, au cumulat plăți în sumă de 9.109.973 lei (96,95%);
- cheltuielile secțiunii de dezvoltare - în sumă de 71.840 lei, au cumulat plăți în sumă de 54.840 lei (76,34%).

3. Școala Populară de Arte „Constantin Brâncuși” Târgu-Jiu - din totalul *creditelor bugetare înregistrate la data de 12.12.2023, în sumă de 6.629.000 lei*, au fost efectuate plăți în sumă de 6.278.935 lei (94,72%), din care:

- cheltuielile secțiunii de funcționare - în sumă de 6.551.000 lei, au cumulat plăți în sumă de 6.250.045 lei (95,41%);
- cheltuielile secțiunii de dezvoltare - în sumă de 78.000 lei, au cumulat plăți în sumă de 28.890 lei (37,04%).

La nivelul bugetului centralizat al instituțiilor publice și activităților finanțate parțial din venituri proprii, la finele perioadei de raportare, nu s-au înregistrat plăți restante.

La data de 12.12.2023, diferența dintre:

- suma veniturilor încasate în cuantum de 239.540.474 lei și excedentul anilor anteriori utilizat pentru finanțarea secțiunii de funcționare și dezvoltare aferent exercițiului bugetar curent

- (22.238.437 lei), reflectate în contul de execuție la data de 12.12.2023, cumulând valoarea de **261.778.911 lei**,
- suma plăților efectuate în cuantum de **252.525.170 lei** și a plăților restante (0 lei), raportate în situațiile financiare la aceeași perioadă, cumulând valoarea de **252.525.170 lei**, este de **9.253.741 lei**, mai mare decât zero, **rezultatul exercițiului bugetar la data de 12.12.2023, este excedent.**

III. BUGETUL FONDURILOR EXTERNE NERAMBURSABILE:

Prevederile bugetare cumulate la data de 12.12.2023, la partea de venituri a bugetului fondurilor externe nerambursabile, sunt în sumă de 108.960 lei, înregistrând încasări în cuantum de 79.091 lei, (72,59%).

Prevederile bugetare cumulate la partea de cheltuieli a bugetului fondurilor externe nerambursabile, în sumă de 108.960 lei, au înregistrat plăți, la data de 12.12.2023, în cuantum de 72.788 lei (66,80%).

Sumele prevăzute în bugetul fondurilor externe nerambursabile au fost alocate în vederea derulării proiectului „Privind spre viitor – Un muzeu rezilient și instruit” prin programul Erasmus+ finanțat de Uniunea Europeană, de către Muzeul Județean „Alexandru Ștefulescu” Gorj.

Considerând că *proiectul de hotărâre privind aprobarea execuției bugetului propriu general al Județului Gorj, înregistrată la data de 12.12.2023*, respectă prevederile legislației în vigoare, propun aprobarea proiectului de hotărâre și a anexelor la acesta, în forma prezentată.

**PREȘEDINTE,
ORDONATOR PRINCIPAL DE CREDITE,
COSMIN-MIHAI POPESCU**

RAPORT DE SPECIALITATE

*la proiectul de hotărâre privind aprobarea execuției bugetului propriu general
al județului Gorj înregistrată la data de 12.12.2023*

În conformitate cu prevederile Legii nr. 273/2006 privind finanțele publice locale, cu modificările și completările ulterioare, art. 49, alin. (12) „în lunile aprilie, iulie și octombrie, pentru trimestrul expirat, și cel târziu în decembrie, pentru trimestrul al patrulea, ordonatorii principali de credite au obligația de a prezenta în ședință publică, spre analiză și aprobare de către autoritățile deliberative, execuția bugetelor întocmite pe cele două secțiuni, cu excepția bugetului împrumuturilor externe și interne, cu scopul de a redimensiona cheltuielile în raport cu gradul de colectare a veniturilor, prin rectificare bugetară locală, astfel încât la sfârșitul anului:

- a) să nu înregistreze plăți restante;
- b) diferența dintre suma veniturilor încasate și excedentul anilor anteriori utilizat pentru finanțarea exercițiului bugetar curent, pe de o parte, și suma plăților efectuate și a plăților restante, pe de altă parte, să fie mai mare decât zero”.

BUGETUL PROPRIU GENERAL AL JUDEȚULUI GORJ pe anul 2023, la data prezentei hotărâri, în cuantum de **657.798.380 lei**, la partea de venituri, iar la partea de cheltuieli, în cuantum de **733.194.670 lei**, iar **după scăderea transferurilor între bugete în sumă de 26.796.620 lei**, a înregistrat suma de **631.001.760 lei, la partea de venituri**, iar **la partea de cheltuieli a cumulat valoarea de 706.398.050 lei**, centralizând trei bugete componente, după cum urmează:

1. BUGETUL LOCAL

- **la partea de venituri - în sumă de 350.478.200 lei**, din care: *veniturile secțiunii de funcționare cumulează suma de 237.839.230 lei, reprezentând un procent de 67,86% și veniturile secțiunii de dezvoltare cumulează suma de 112.638.970 lei, respectiv un procent de 32,14%;*
- **la partea de cheltuieli - în sumă de 425.874.490 lei**, din care: *cheltuielile secțiunii de funcționare cumulează suma de 237.839.230 lei, reprezentând un procent de 55,85% și cheltuielile secțiunii de dezvoltare cumulează suma de 188.035.260 lei, respectiv un procent de 44,15%.*

Deferența dintre veniturile și cheltuielile programate pentru acest an, în sumă de **75.396.290 lei**, reprezintă **deficit finanțat din excedentul anilor anteriori**, programat a fi utilizat în anul curent, conform legislației în vigoare.

2. BUGETUL CENTRALIZAT AL INSTITUȚIILOR PUBLICE ȘI ACTIVITĂȚILOR FINANȚATE PARȚIAL DIN VENITURI PROPRII

- **la partea de venituri - în sumă de 307.211.220 lei**, din care: *veniturile secțiunii de funcționare înregistrează suma de 301.085.530 lei, reprezentând un procent de 98,01% și veniturile secțiunii de dezvoltare înregistrează suma de 6.125.690 lei, reprezentând un procent de 1,99%*;
- **la partea de cheltuieli - în sumă de 307.211.220 lei**, din care: *cheltuielile secțiunii de funcționare înregistrează suma de 301.085.530 lei, reprezentând un procent de 98,01% și cheltuielile secțiunii de dezvoltare înregistrează suma de 6.125.690 lei, reprezentând un procent de 1,99%*.

3. BUGETUL FONDURILOR EXTERNE NERAMBURSABILE PE ANUL 2023

- **la partea de venituri - în sumă de 108.960 lei**, reprezentând *venituri ale secțiunii de dezvoltare*;
- **la partea de cheltuieli - în sumă de 108.960 lei**, reprezentând *cheltuieli ale secțiunii de dezvoltare*.

Analiza execuției bugetare, înregistrată la 12.12.2023, pe bugete componente, pe secțiuni și detaliată pe capitole de venituri și cheltuieli, se prezintă după cum urmează:

BUGETUL LOCAL - VENITURI

Prevederile bugetare înregistrate la data de 12.12.2023, la partea de venituri a bugetului local, sunt în sumă de 350.478.200 lei, înregistrând încasări în cuantum de 345.894.487 lei (98,69%), astfel:

- *veniturile secțiunii de funcționare, programate în sumă de 237.839.230 lei, au fost încasate în procent de 116,55%, respectiv în valoare de 277.206.482 lei;*
- *veniturile secțiunii de dezvoltare, programate în sumă de 112.638.970 lei, au fost încasate în procent de 60,98 %, respectiv în valoare de 68.688.005 lei.*

Conform prevederilor Ordinului Ministrului Finanțelor Publice nr. 244/2010 pentru aprobarea metodologiilor de aplicare a prevederilor art. 14, alin. (7), ale art. 57, alin. (2¹) și ale art. 76¹, alin. (1), lit. e) din Legea nr. 273/2006 privind finanțele publice locale, cu modificările și completările ulterioare, *indicatorii economici calculați cu privire la execuția bugetelor locale, la partea de venituri*, se prezintă astfel:

- 1. Gradul de realizare a veniturilor**, determinat ca raport procentual între veniturile totale încasate în sumă de **345.894.487 lei** și veniturile totale programate pentru perioada de raportare în sumă de **350.478.200 lei**, este de **98,69 %**;
- 2. Gradul de realizare a veniturilor proprii**, determinat ca raport procentual între veniturile proprii încasate în sumă de **156.265.721 lei** și veniturile proprii programate pentru perioada de raportare în sumă de **140.373.860 lei**, este de **111,32 %**;
- 3. Gradul de finanțare din veniturile proprii**, determinat ca raport procentual între veniturile proprii încasate (inclusiv cote defalcate din impozitul pe venit) în sumă de **156.265.721 lei** și veniturile totale încasate în sumă de **345.894.487 lei**, este de **45,18%**;

4. **Gradul de autofinanțare**, determinat ca raport procentual între veniturile proprii încasate (exclusiv cote defalcate din impozitul pe venit) în sumă de **83.171.257 lei** și veniturile totale încasate în sumă de **345.894.487 lei**, este de **24,05 %**;
5. **Gradul de autonomie decizională**, determinat ca raport procentual între veniturile depersonalizate încasate în sumă de **201.392.721 lei** și total încasări în sumă de **345.894.487 lei**, este de **58,22%**;

NOTĂ: Veniturile depersonalizate reprezintă suma veniturilor proprii, inclusiv sumele defalcate din TVA pentru echilibrarea bugetelor locale.

6. **Estimatul anual din venituri fiscale locale** - [E(vfl)] (respectiv venituri fiscale din care se scad cotele și sumele defalcate din impozitul pe venit - indicator 04.02 și sumele defalcate din taxa pe valoarea adăugată - indicator 11.02) se calculează potrivit următoarei proceduri:

- a) Se calculează trimestrial coeficientul de realizare a veniturilor fiscale [y(i)] în anul anterior (t-1), după următoarea formulă de calcul:

$$y(i) = \frac{\sum_{i=1}^n \hat{\text{Încasări trim. i an (t-1)}}}{\hat{\text{Încasări an (t-1)}}} = \frac{1.058.883}{1.253.931} = 0,84$$

unde:

n - trimestrul de referință (I, II sau III), pentru care se calculează coeficientul;

Suma Încasată trim. i an (t-1) - încasările trimestriale cumulate aferente veniturilor fiscale locale realizate până la finele trimestrului (*n*) al anului anterior (*t-1*) pentru care se calculează coeficientul;

(t-1) - an anterior anului de calcul;

Încasările an (t-1) - total încasări aferente veniturilor fiscale locale (venituri fiscale din care se scad cotele defalcate și sumele defalcate) realizate la finele anului anterior anului de calcul.

- b) Se calculează trimestrial Estimatul anual din venituri fiscale locale [E(vfl)] - (venituri fiscale din care se scad cotele defalcate și sumele defalcate), după următoarea formulă de calcul:

$$E[vfl(n)] = \frac{\sum_{i=1}^n \hat{\text{Încasări trim. i an (t)}}}{y(i)} = \frac{1.329.466}{0,84} = 1.582.697$$

unde:

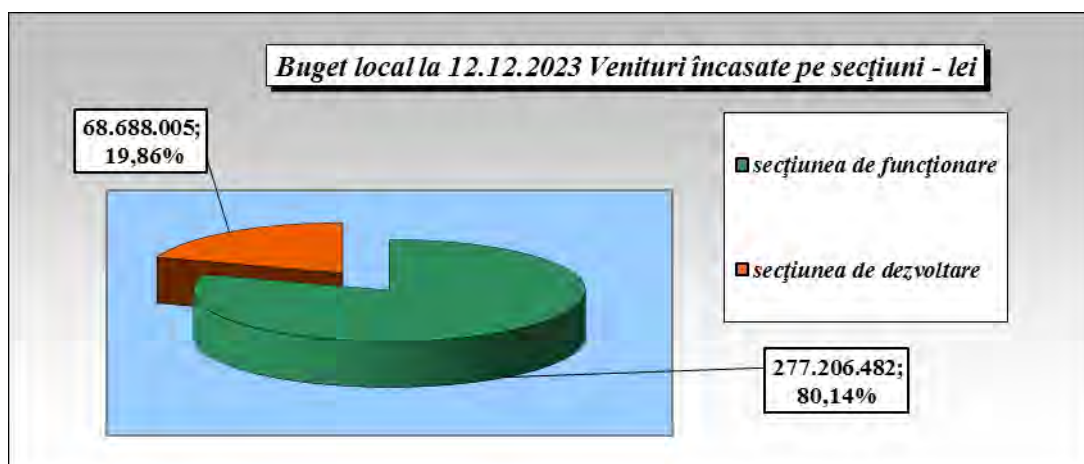
n - trimestrul de referință (I, II sau III) în care se face estimarea;

Suma Încasată trim. i an (t) - încasările trimestriale cumulate aferente veniturilor fiscale locale, din care se scad cotele defalcate și sumele defalcate realizate până la finele trimestrului la care se calculează Estimatul [E(vfl)];

(t) - anul de calcul al Estimatului anual [E(vfl)] din venituri fiscale.

EXPLICAȚIE: Estimatul anual [E(vfl)] din venituri fiscale locale (venituri fiscale din care se scad cotele defalcate și sumele defalcate), care are probabilitatea cea mai mare de realizare în anul curent (*t*), având în vedere istoricul încasărilor din anul anterior (*t-1*).

Ponderea veniturilor încasate pe secțiuni în totalul veniturilor realizate la nivelul bugetului local este prezentată în diagrama de mai jos:



BUGETUL LOCAL - CHELTUIELI

Prevederile bugetare înregistrate la data de 12.12.2023, la partea de cheltuieli a bugetului local, au fost în sumă de 425.874.490 lei, înregistrând plăți în cuantum de 266.311.705 lei (62,53%), astfel:

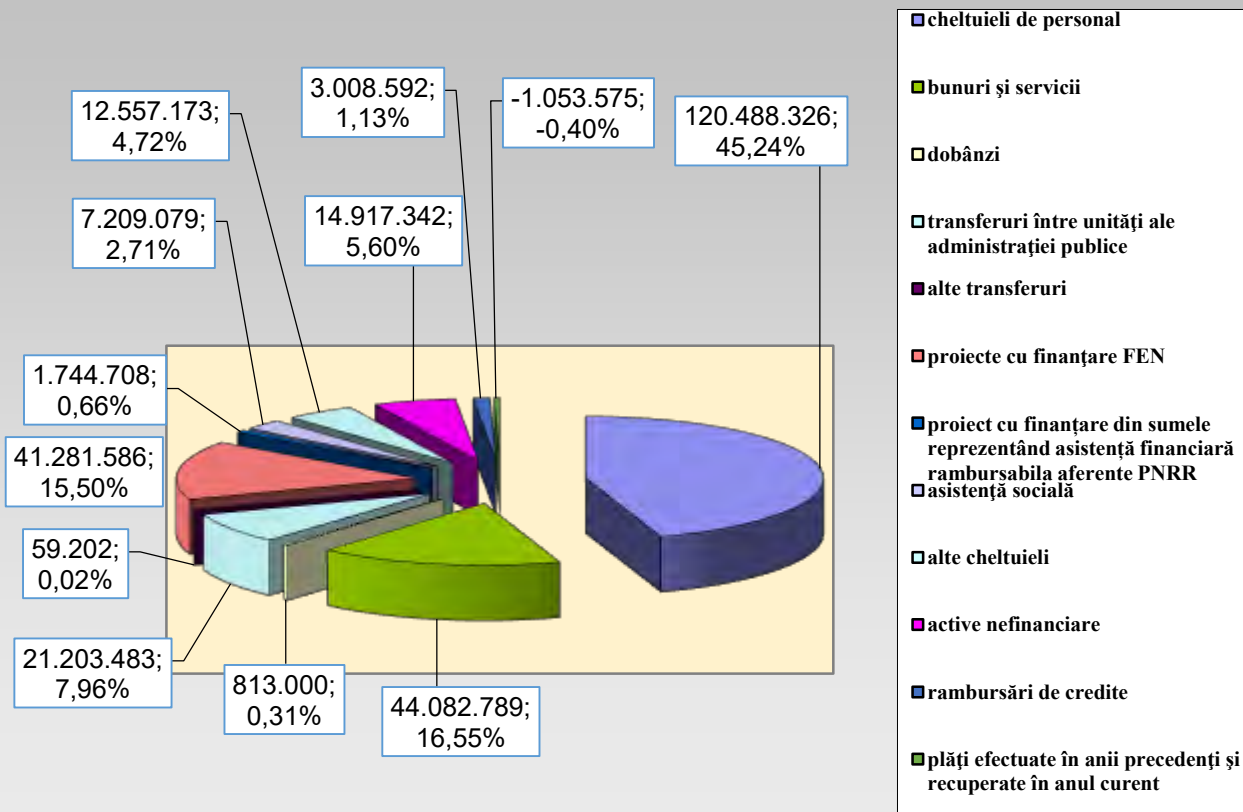
- *cheltuielile secțiunii de funcționare, programate în sumă de 237.839.230 lei, au fost realizate în procent de 87,15%, respectiv au fost efectuate plăți în valoare de 207.267.624 lei;*
- *cheltuielile secțiunii de dezvoltare, programate în sumă de 188.035.260 lei, au fost realizate în procent de 31,40 %, respectiv au fost efectuate plăți în valoare de 59.044.081 lei.*

Indicatorii economici cu privire la execuția bugetelor locale, calculați în conformitate cu prevederile Ordinului Ministrului Finanțelor Publice nr. 244/2010 pentru aprobarea metodologiilor de aplicare a prevederilor art. 14, alin. (7), ale art. 57, alin. (2¹) și ale art. 76¹, alin. (1), lit. e) din Legea nr. 273/2006 privind finanțele publice locale, cu modificările și completările ulterioare, la partea de cheltuieli, se prezintă după cum urmează:

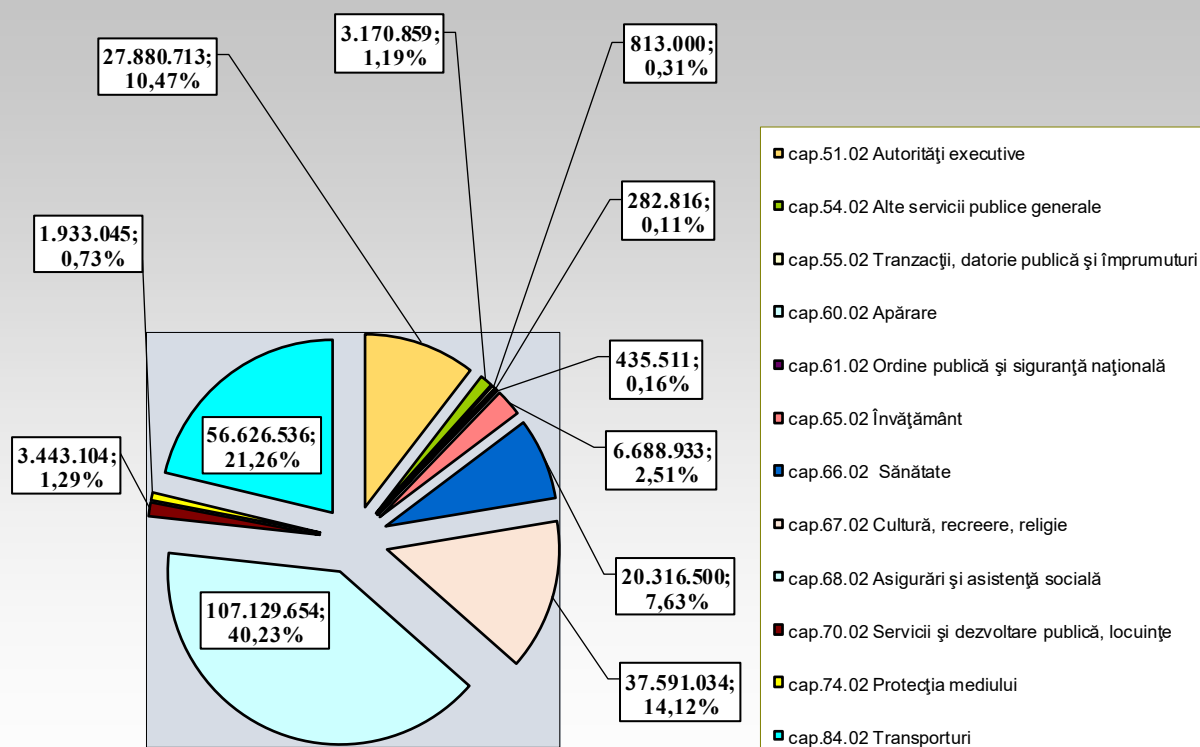
1. ***Rigiditatea cheltuielilor** se determină ca raport procentual între plățile aferente cheltuielilor de personal în sumă de 120.488.326 lei și total plăți în sumă de 266.311.705 lei, rezultând un procent de 45,24%;*
2. ***Ponderea plăților din secțiunea de funcționare** în cuantum de 207.267.624 lei, în total plăți în sumă de 266.311.705 lei, este de 77,83%;*
3. ***Ponderea plăților din secțiunea de dezvoltare** în cuantum de 59.044.081 lei, în total plăți în sumă de 266.311.705 lei, este de 22,17%;*
4. ***Excedentul secțiunii de funcționare** determinat conform Legii nr. 273/2006 a finanțelor publice locale, cu modificările și completările ulterioare, rezultat la data de 12.12.2023, este în sumă de 69.938.858 lei;*
5. ***Excedentul secțiunii de dezvoltare** determinat conform Legii nr. 273/2006 a finanțelor publice locale, cu modificările și completările ulterioare, rezultat la data de 12.12.2023, este în sumă de 9.643.924 lei.*

Pe titluri de cheltuieli, ponderea cea mai mare în totalul cheltuielilor bugetare efectuate este deținută de cheltuielile de personal cu o pondere de 45,24% %, urmate de cheltuielile de cheltuieli cu bunuri și servicii cu o pondere de 16,55%, etc așa cum se prezintă în diagrama ce urmează:

**PONDEREA CHELTUIELILOR ÎN TOTALUL PLĂȚILOR EFECTUATE,
POTRIVIT EXECUȚIEI BUGETARE LA DATA DE 12.12.2023 - lei**

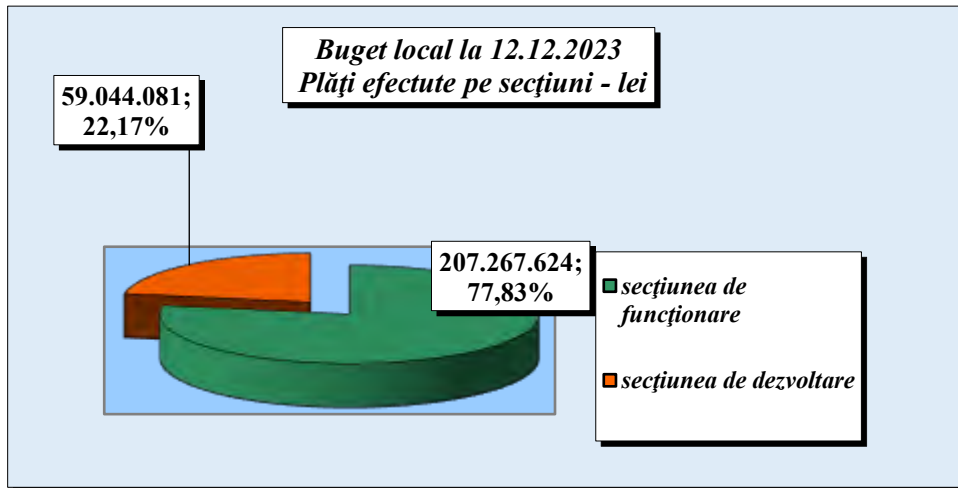


**PONDEREA CAPITOLELOR DE CHELTUIELI ÎN TOTALUL PLĂȚILOR
EFECTUATE, POTRIVIT EXECUȚIEI BUGETARE LA DATA DE 12.12.2023 - lei**

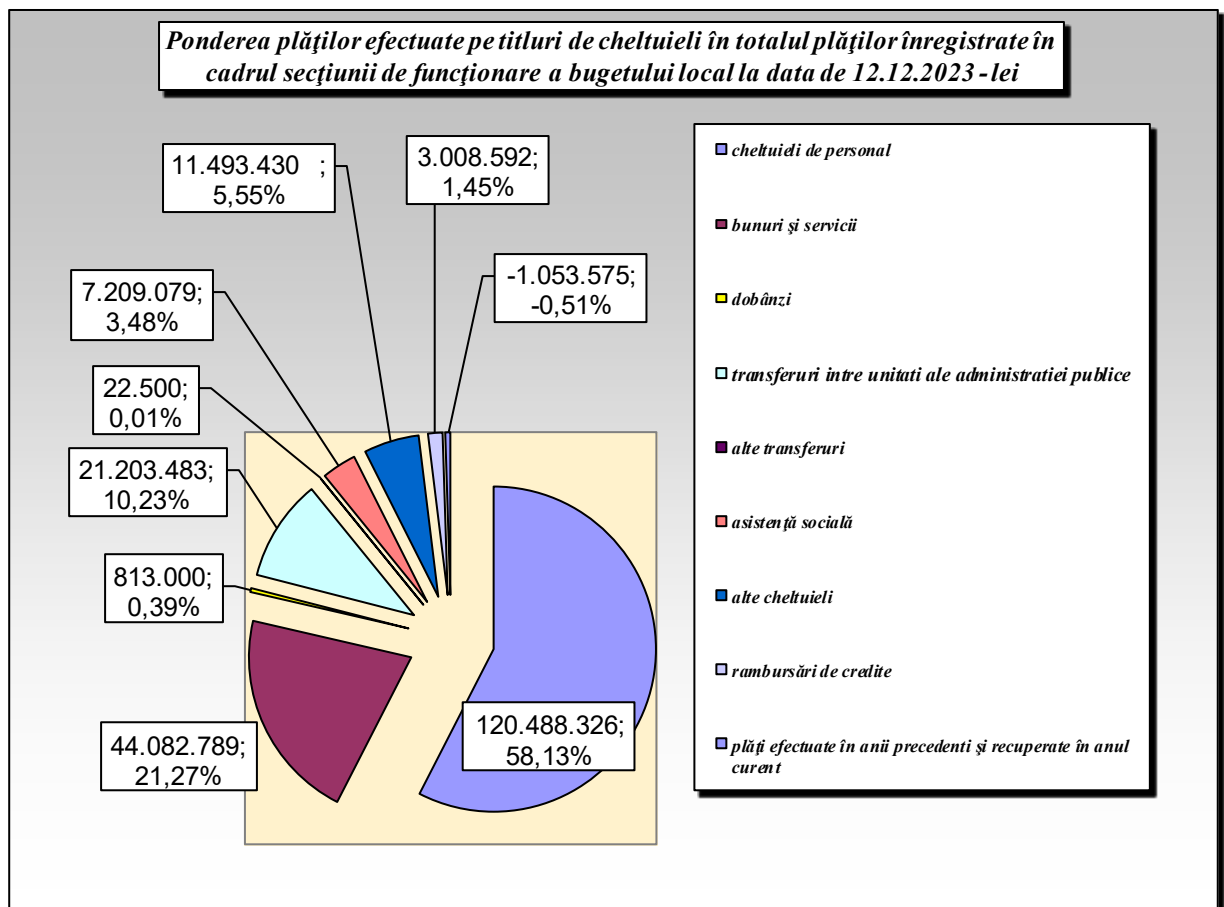


Capitolul de cheltuieli care deține cea mai mare pondere în totalul execuției bugetare este capitolul bugetar 68.02 „Asistență socială” cu o pondere de 40,23%, urmat de capitolul bugetar 84.02 „Transporturi” cu o pondere de 21,26%, cap. 67.02 „Cultură, recreere ,religie” reprezentând 14,12% etc.

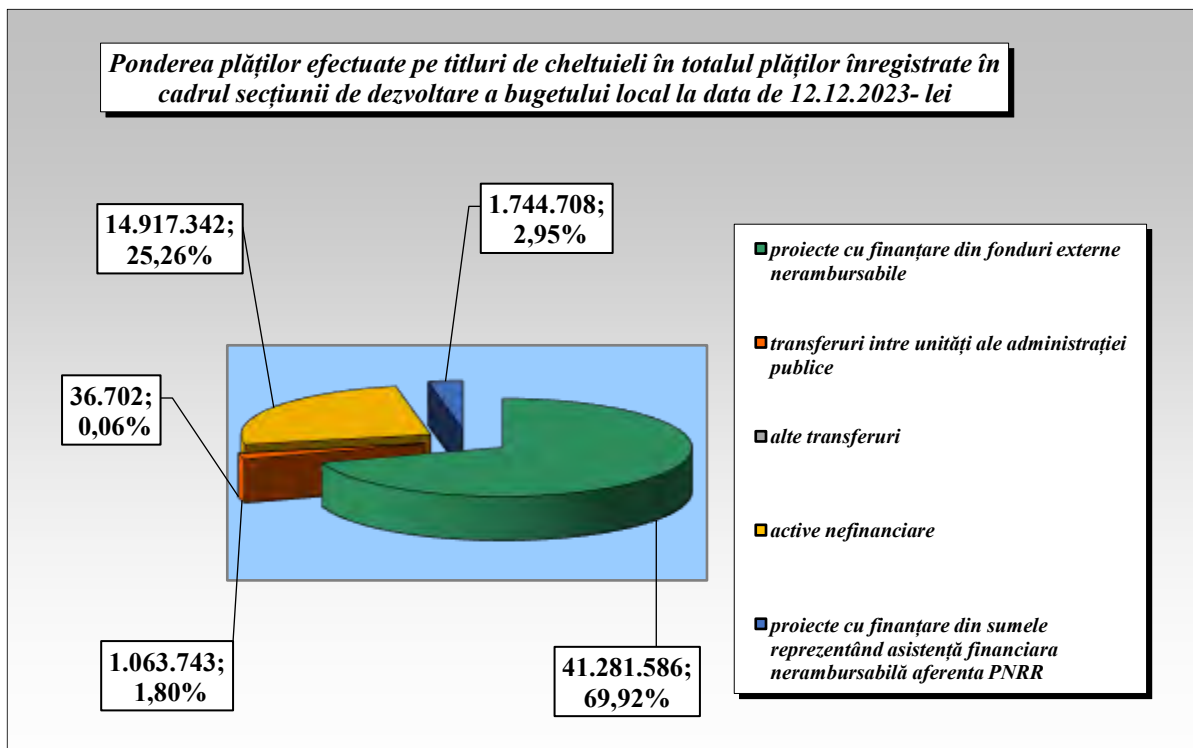
Ponderea plăților efectuate pe secțiuni în totalul plăților înregistrate la nivelul bugetului local este prezentată în diagrama de mai jos:



Ponderea plăților efectuate pe titluri de cheltuieli în totalul plăților înregistrate în cadrul secțiunii de funcționare a bugetului local la data de 12.12.2023, se prezintă conform diagramei mai jos:



Ponderea plăților efectuate pe titluri de cheltuieli în totalul plăților înregistrate în cadrul secțiunii de dezvoltare a bugetului local la data de 12.12.2023, se prezintă conform diagramei de mai jos:



Pe capitole de cheltuieli, execuția bugetară înregistrată la data de 12.12.2023 se prezintă după cum urmează:

Cap. 51.02 „Autorități publice și acțiuni externe” – din totalul creditelor bugetare aprobate la data de 12.12.2023, în sumă de 34.368.950 lei, au fost efectuate plăți în sumă de 27.880.713 lei (81,12%), din care:

- cheltuielile secțiunii de funcționare - în sumă de 33.323.180 lei, au cumulat plăți în sumă de 27.836.947 lei (83,54%);
- cheltuielile secțiunii de dezvoltare - în sumă de 1.045.770 lei, au cumulat plăți în sumă de 43.766 lei (4,19%).

Cap. 54.02 „Alte servicii publice generale” - din totalul creditelor bugetare înregistrate la data de 12.12.2023 în sumă de 4.075.300 lei, au fost efectuate plăți în sumă de 3.170.859 lei (77,81%), din care:

- cheltuielile secțiunii de funcționare - în sumă de 3.552.830 lei, au cumulat plăți în sumă de 3.154.634 lei (88,79%);
- cheltuielile secțiunii de dezvoltare - în sumă de 522.470 lei, au cumulat plăți în sumă de 16.225 lei (3,11%).

Pe instituții publice, cheltuielile ce se finanțează în cadrul acestui capitol bugetar se repartizează astfel:

1. Consiliul Județean Gorj – din totalul creditelor bugetare înregistrate la data de 12.12.2023, în sumă de 1.387.300 lei, au fost efectuate plăți în sumă de 610.940 lei (44,04%), din care:

- cheltuielile secțiunii de funcționare - în sumă de 924.830 lei, au cumulat plăți în sumă de 594.715 lei (64,31%);
- cheltuielile secțiunii de dezvoltare - în sumă de 462.470 lei, au cumulat plăți în sumă de 16.225 lei (3,51%).

2. Direcția Județeană de Evidența Persoanelor Gorj – din totalul creditelor bugetare înregistrate la data de 12.12.2023, în sumă de 2.688.000 lei, au fost efectuate plăți în sumă de 2.559.919 lei (95,24%), din care:

- cheltuielile secțiunii de funcționare - în sumă de 2.628.000 lei, au cumulat plăți în sumă de 2.559.919 lei (97,41%);
- cheltuielile secțiunii de dezvoltare - în sumă de 60.000 lei, nu au fost înregistrate plăți.

Cap. 55.02 „Tranzacții privind datoria publică” – din totalul creditelor bugetare înregistrate la data de 12.12.2023, în sumă de 901.000 lei, au fost efectuate plăți în sumă de 813.000 lei (90,23%), reprezentând în totalitate, cheltuieli ale secțiunii de funcționare.

Cap. 60.02 „Apărare” – din totalul creditelor bugetare cumulate la data de 12.12.2023, în sumă de 400.000 lei, au fost efectuate plăți în sumă de 282.816 lei (70,70%), din care:

- cheltuielile secțiunii de funcționare - în sumă de 398.700 lei, au cumulat plăți în sumă de 281.566 lei (70,62%);
- cheltuielile secțiunii de dezvoltare - în sumă de 1.300 lei, au cumulat plăți în sumă de 1.250 lei (96,15%).

Cap. 61.02 „Ordine publică și siguranță națională” – din totalul creditelor bugetare înregistrate la data de 12.12.2023, în sumă de 560.000 lei, au fost efectuate plăți în sumă de 435.511 lei (77,77%), din care:

- cheltuielile secțiunii de funcționare - în sumă de 430.000 lei, au cumulat plăți în sumă de 306.503 lei (71,28%);
- cheltuielile secțiunii de dezvoltare - în sumă de 130.000 lei, au cumulat plăți în sumă de 129.008 lei (99,24%).

Cap. 65.02 „Învățământ” – din totalul creditelor bugetare înregistrate la data de 12.12.2023, în sumă de 12.681.150 lei, au fost efectuate plăți în sumă de 6.688.933 lei, (52,75%), din care:

- cheltuielile secțiunii de funcționare - în sumă de 4.503.090 lei, au înregistrat plăți la data raportării în sumă de 3.502.678 lei (77,78%);
- cheltuielile secțiunii de dezvoltare - în sumă de 8.178.060 lei, au înregistrat plăți la data raportării în sumă de 3.186.255 lei (38,96%).

Pe instituții publice, cheltuielile ce se finanțează în cadrul acestui capitol bugetar se reflectă astfel:

1. Consiliul Județean Gorj – *din totalul creditelor bugetare, înregistrate la data de 12.12.2023, în sumă de 9.167.940 lei*, au fost efectuate plăți în sumă de 4.261.539 lei (46,48%), din care:

- cheltuielile secțiunii de funcționare - *în sumă de 1.731.010 lei*, au înregistrat plăți la data raportării în sumă de 1.406.427 lei (81,25%);
- cheltuielile secțiunii de dezvoltare - *în sumă de 7.436.930 lei*, au înregistrat plăți la data raportării în sumă de 2.855.112 lei (38,39%).

2. Centrul Școlar pentru Educație Incluzivă Târgu Jiu - *din totalul creditelor bugetare, înregistrate la data de 12.12.2023, în sumă de 2.468.380 lei*, au fost efectuate plăți în sumă de 1.768.434 lei (71,64%) din care:

- cheltuielile secțiunii de funcționare - *în sumă de 2.367.080 lei*, au cumulat plăți în sumă de 1.768.434 lei (74,71%);
- cheltuielile secțiunii de dezvoltare - *în sumă de 101.300 lei*, nu au fost înregistrate plăți.

3. Centrul Județean de Resurse și Asistență Educațională Gorj - *din totalul creditelor bugetare înregistrate la data de 12.12.2023, în sumă de 1.044.830 lei*, au fost efectuate plăți în sumă de 658.960 lei, (63,07%), din care:

- cheltuielile secțiunii de funcționare - *în sumă de 405.000 lei*, au înregistrat plăți la data raportării, în sumă de 327.817 lei (80,94%);
- cheltuielile secțiunii de dezvoltare - *în sumă de 639.830 lei*, au cumulat plăți în sumă de 331.143 lei (51,75%).

Cap. 66.02 „Sănătate” - *din totalul creditelor bugetare înregistrate la data 12.12.2023, în sumă de 81.822.730 lei*, au fost efectuate plăți în sumă de 20.316.500 lei, (24,83%), din care:

- cheltuielile secțiunii de funcționare - *în sumă de 3.237.300 lei*, au înregistrat plăți efectuate în anii precedenți și recuperate în anul curent (evidențiate cu semnul minus) în sumă de 8.296 lei;
- cheltuielile secțiunii de dezvoltare - *în sumă de 78.585.430 lei*, au cumulat plăți în sumă de 20.324.796 lei (25,86%).

Cap. 67.02 „Cultură, recreere și religie” – *din totalul creditelor bugetare la data de 12.12.2023, în sumă de 45.209.620 lei*, au fost efectuate plăți în sumă de 37.591.034 lei, (83,15%), din care:

- cheltuielile secțiunii de funcționare - *în sumă de 38.806.980 lei*, au cumulat plăți în sumă de 35.195.138 lei (90,69%);
- cheltuielile secțiunii de dezvoltare - *în sumă de 6.402.640 lei*, au cumulat plăți în sumă de 2.395.896 lei (37,42%).

Pe instituții publice, cheltuielile ce se finanțează în cadrul acestui capitol bugetar se repartizează astfel:

1. Biblioteca Județeană „Christian Tell” - *din totalul creditelor bugetare înregistrate la data de 12.12.2023, în sumă de 4.389.000 lei*, au fost efectuate plăți în sumă de 3.770.616 lei (85,91%), din care:

- cheltuielile secțiunii de funcționare - *în sumă de 4.079.000 lei*, au cumulat plăți în sumă de 3.512.269 lei (86,11%);
- cheltuielile secțiunii de dezvoltare - *în sumă de 310.000 lei*, au cumulat plăți în sumă de 258.347 lei (83,34%).

2. Centrul Județean pentru Conservarea și Promovarea Culturii Tradiționale Gorj” - din totalul creditelor bugetare înregistrate la data de 12.12.2023 în sumă de 1.472.000 lei, alocate secțiunii de funcționare, au fost efectuate plăți în sumă de 1.277.841 lei (86,81%).

3. Consiliul Județean Gorj - din totalul creditelor bugetare înregistrate la data de 12.12.2023, în sumă de 39.348.620 lei, au fost efectuate plăți în sumă de 32.542.577 lei, (82,70%), din care:

- cheltuielile secțiunii de funcționare - în sumă de 33.255.980 lei, au cumulat plăți în sumă de 30.405.028 lei (91,43%);
- cheltuielile secțiunii de dezvoltare - în sumă de 6.092.640 lei, au cumulat plăți în sumă de 2.137.549 lei (35,08%).

Cap. 68.02 „Asistență socială” - din totalul creditelor bugetare înregistrate la data de 12.12.2023, în sumă de 122.612.870 lei, au fost efectuate plăți în sumă de 107.129.654 lei, (87,37%), din care:

- cheltuielile secțiunii de funcționare - în sumă de 108.376.850 lei, au cumulat plăți în sumă de 104.448.383 lei (96,38%);
- cheltuielile secțiunii de dezvoltare - în sumă de 14.236.020 lei, au cumulat plăți în sumă de 2.681.271 lei (18,83%).

Pe instituții publice, cheltuielile ce se finanțează în cadrul acestui capitol bugetar se repartizează astfel:

1. Direcția Generală de Asistență Socială și Protecția Copilului, din totalul creditelor bugetare înregistrate la data de 12.12.2023, în sumă de 119.166.990 lei, au fost efectuate plăți în sumă de 106.784.284 lei, (89,61%), din care:

din care:

- cheltuielile secțiunii de funcționare - în sumă de 108.376.850 lei, au cumulat plăți în sumă de 104.448.383 lei (96,38%);
- cheltuielile secțiunii de dezvoltare - în sumă de 10.790.140 lei, au înregistrat plăți la data raportării, în sumă de 2.335.901 lei (21,65%).

2. Consiliul Județean Gorj - din totalul creditelor bugetare înregistrate la data de 12.12.2023, în sumă de 3.445.880 lei, au fost efectuate plăți în sumă de 345.370 lei (10,02%), reprezentând în totalitate, cheltuieli ale secțiunii de dezvoltare.

Cap. 70.02 „Locuințe, servicii și dezvoltare publică” - din totalul creditelor bugetare înregistrate la data de 12.12.2023, în sumă de 6.332.260 lei, au fost efectuate plăți în sumă de 3.443.104 lei, (54,37%), din care:

- cheltuielile secțiunii de funcționare - în sumă de 3.166.000 lei, au cumulat plăți în sumă de 2.981.913 lei (94,19%);
- cheltuielile secțiunii de dezvoltare - în sumă de 3.166.260 lei, au cumulat plăți în sumă de 461.191 lei (14,57%).

Pe instituții publice, cheltuielile ce se finanțează în cadrul acestui capitol bugetar se repartizează astfel:

1. Serviciul Public Salvamont - din totalul creditelor bugetare înregistrate la data de 12.12.2023, în sumă de 4.314.000 lei, au fost efectuate plăți în sumă de 3.308.702 lei, (76,70%), din care:

- cheltuielile secțiunii de funcționare - în sumă de 3.090.000 lei, au cumulat plăți în sumă de 2.932.893 lei (94,92%);

- cheltuielile secțiunii de dezvoltare - în sumă de 1.224.000 lei, au cumulat plăți în sumă de 375.809 lei (30,70%).

2. Consiliul Județean Gorj - din totalul creditelor bugetare înregistrate la data de 12.12.2023, în sumă de 2.018.260 lei, au fost efectuate plăți în sumă de 134.402 lei (6,66%), din care:

- cheltuielile secțiunii de funcționare - în sumă de 76.000 lei, au cumulat plăți în sumă de 49.020 lei (64,50%);
- cheltuielile secțiunii de dezvoltare - în sumă de 1.942.260 lei, au cumulat plăți în sumă de 85.382 lei (4,40%).

Cap. 74.02 „Protecția mediului” - din totalul creditelor bugetare la data de 12.12.2023, în sumă de 2.492.800 lei, au fost efectuate plăți în sumă de 1.933.045 lei (77,55%), din care:

- cheltuielile secțiunii de funcționare - în sumă de 1.999.300 lei, au cumulat plăți în sumă de 1.830.208 lei (91,54%);
- cheltuielile secțiunii de dezvoltare - în sumă de 493.500 lei, au cumulat plăți în sumă de 102.837 lei (20,84%).

➤

Pe instituții publice, cheltuielile ce se finanțează în cadrul acestui capitol bugetar se repartizează astfel:

1. Direcția Județeană de Management Integrat al Deșeurilor și Protecția Animalelor Gorj- din totalul creditelor bugetare înregistrate la data de 12.12.2023, în sumă de 2.314.300 lei, au fost efectuate plăți în sumă de 1.933.045 lei (77,55%), din care:

- cheltuielile secțiunii de funcționare - în sumă de 1.999.300 lei, au cumulat plăți în sumă de 1.830.208 lei (91,54%);
- cheltuielile secțiunii de dezvoltare - în sumă de 315.000 lei, au cumulat plăți în sumă de 102.837 lei (32,65%).

2. Consiliul Județean Gorj- din totalul creditelor bugetare înregistrate la data de 12.12.2023, în cadrul secțiunii de dezvoltare, în sumă de 178.500 lei, nu au fost efectuate plăți.

Cap. 84.02 „Transporturi” - din totalul creditelor înregistrate la data de 12.12.2023, în sumă de 114.417.810 lei, au fost efectuate plăți în sumă de 56.626.536 lei (49,49%), din care:

- cheltuielile secțiunii de funcționare - în sumă de 39.144.000 lei, au cumulat plăți în sumă de 26.924.950 lei (68,78%);
- cheltuielile secțiunii de dezvoltare - în sumă de 75.273.810 lei, au înregistrat plăți în cuantum de 29.701.586 lei (39,46%).

La nivelul bugetului local, la finele perioadei de raportare, nu s-au înregistrat plăți restante.

La data de 12.12.2023, diferența dintre:


- suma veniturilor încasate (300.318.270 lei) și excedentul anilor anteriori utilizat pentru finanțarea secțiunii de dezvoltare (45.576.217 lei), reflectate în contul de execuție la data de 12.12.2023, cumulând valoarea de 345.894.487 lei,
- suma plăților efectuate (266.311.705 lei) și a plăților restante (0 lei), cumulând valoarea de 266.311.705 lei, este de 79.582.782 lei, mai mare decât zero, rezultând încheierea exercițiului bugetar trimestrial cu excedent.

**BUGETUL CENTRALIZAT AL INSTITUȚIILOR PUBLICE ȘI ACTIVITĂȚILOR
FINANȚATE PARȚIAL DIN VENITURI PROPRII – VENITURI :**

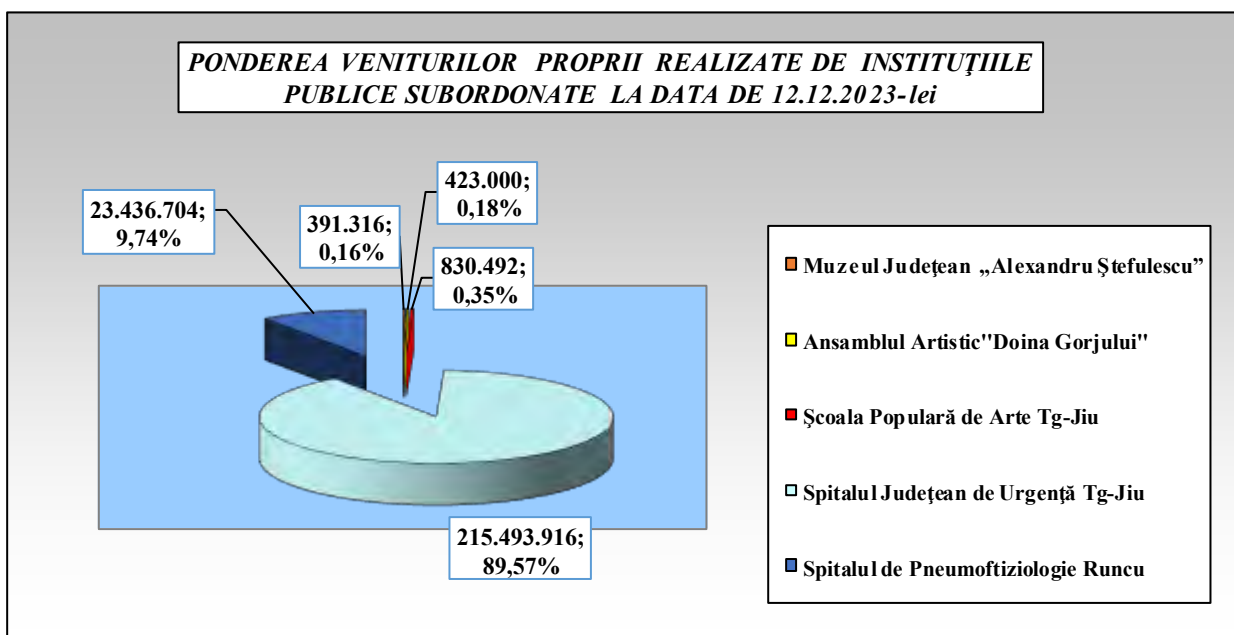
Prevederile bugetare înregistrate la 12.12.2023., la partea de venituri, au fost în sumă de 307.211.220 lei, înregistrând încasări în cuantum de 261.778.911 lei (85,21%), astfel:

- veniturile secțiunii de funcționare, programate în sumă de 301.085.530 lei, au fost încasate în procent de 85,56%, respectiv în valoare de 257.618.780 lei;
- veniturile secțiunii de dezvoltare au fost programate în sumă de 6.125.690 lei, au fost încasate în procent de 67,91%, respectiv în valoare de 4.160.131 lei.

Ponderea veniturilor încasate la nivelul bugetului centralizat al instituțiilor publice și activităților finanțate parțial din venituri proprii, pe componente de finanțare, este prezentată în diagrama de mai jos:

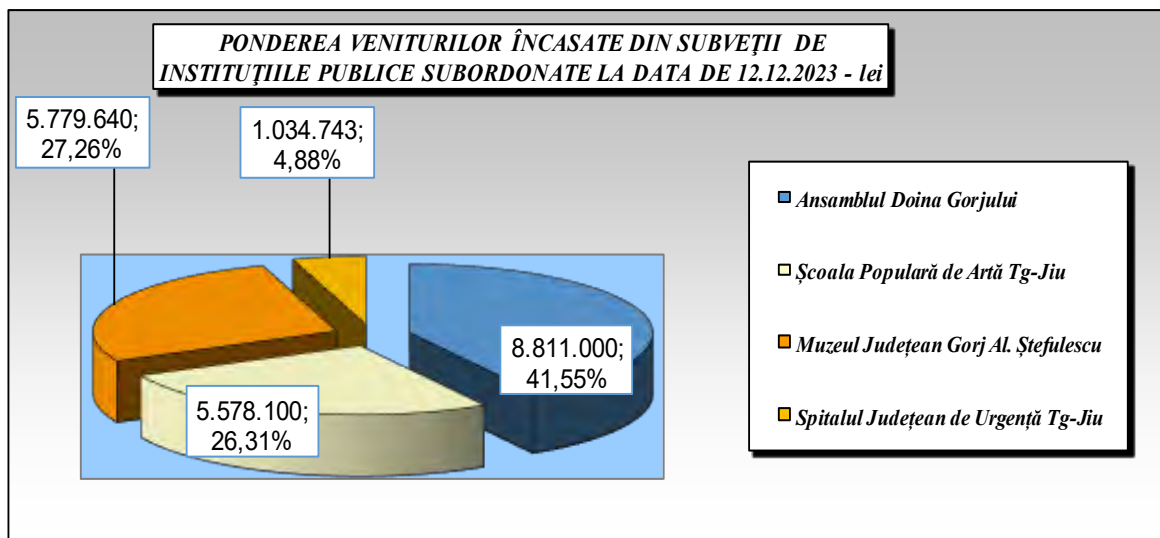


Ponderea veniturilor proprii realizate de instituțiile subordonate ce se finanțează la nivelul bugetului centralizat al instituțiilor publice și activităților finanțate parțial din venituri proprii este prezentată în diagrama ce urmează:



Ponderea cea mai mare în realizarea veniturilor proprii, în totalul instituțiilor subordonate, o deține Spitalul Județean de Urgență Tg-Jiu, cu un procent de 89,57%, urmat de Spitalul de Pneumoftiziologie Runcu cu un procent de 9,74%.

Ponderea veniturilor din subvenții încasate de instituțiile subordonate ce se finanțează la nivelul bugetului centralizat al instituțiilor publice și activităților finanțate parțial din venituri proprii este prezentată în diagrama de mai jos:

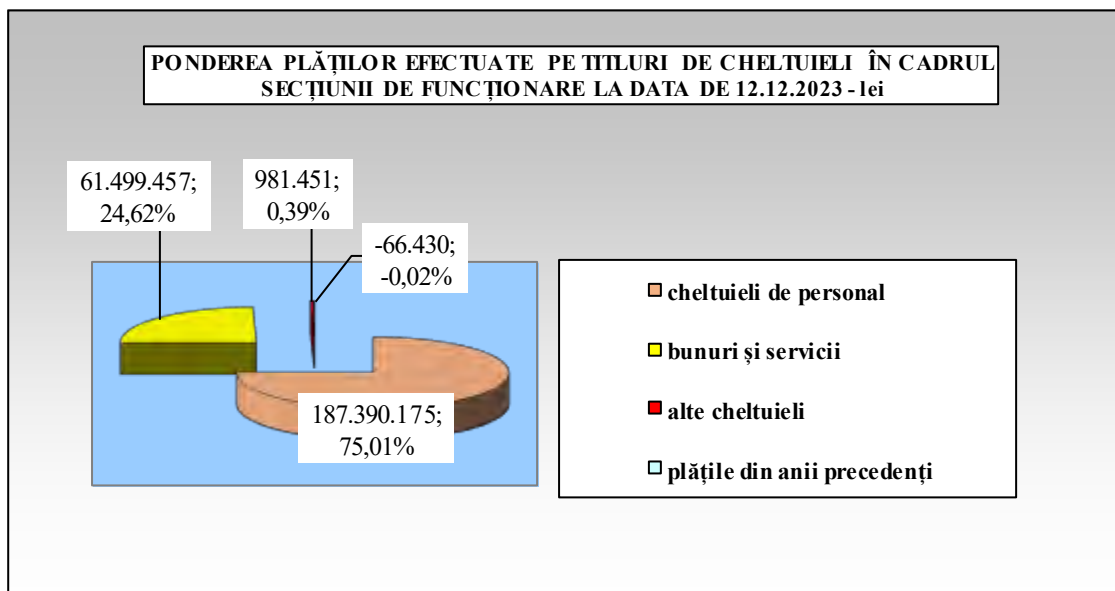


BUGETUL CENTRALIZAT AL INSTITUȚIILOR PUBLICE ȘI ACTIVITĂȚILOR FINANȚATE PARȚIAL DIN VENITURI PROPRII – CHELTUIELI :

Prevederile bugetare înregistrate la 12.12.2023 au cumulat, la partea de cheltuieli a bugetului centralizat al instituțiilor publice și activităților finanțate parțial din venituri, suma de 307.211.220 lei înregistrând plăți în cuantum de 252.525.170 lei (82,20%), astfel:

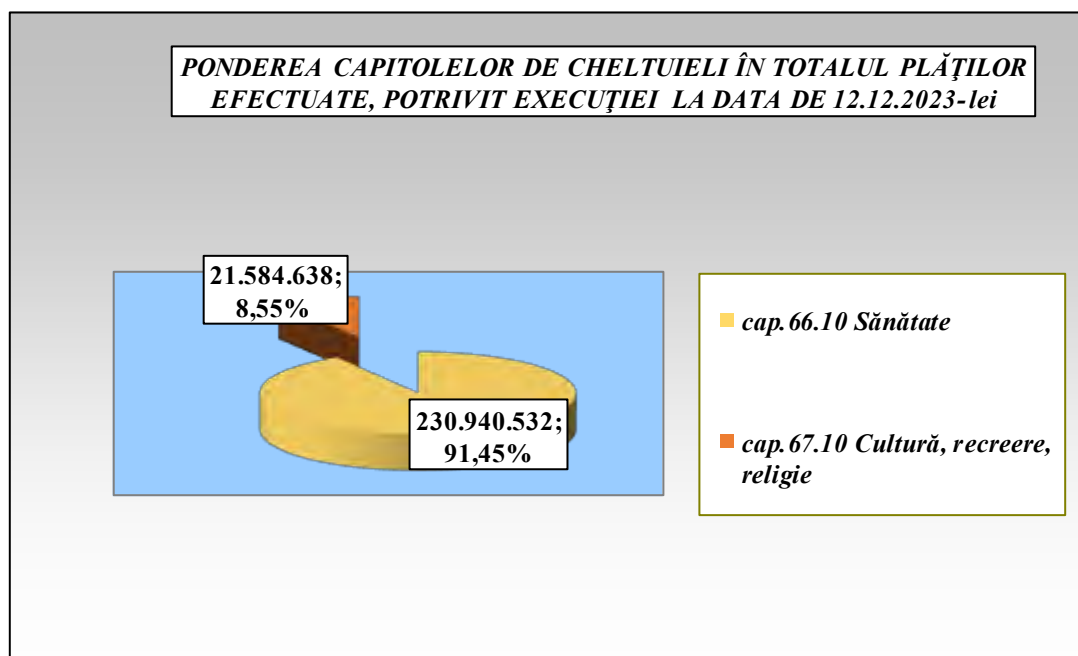
- cheltuielile secțiunii de funcționare, programate în sumă de 301.085.530 lei, au fost realizate în procent de 82,97%, respectiv au fost efectuate plăți în valoare de 249.804.653 lei;
- cheltuielile secțiunii de dezvoltare, programate în sumă de 6.125.690 lei, au fost realizate în procent de 44,41%, respectiv au fost efectuate plăți în valoare de 2.720.517 lei.

Ponderea plăților efectuate pe titluri de cheltuieli în totalul plăților înregistrate în cadrul secțiunii de funcționare a bugetului centralizat al instituțiilor publice și activităților finanțate parțial din venituri proprii la data de 12.12.2023 se prezintă conform diagramei de mai jos:



Plățile efectuate în cadrul secțiunii de dezvoltare a bugetului centralizat al instituțiilor publice și activităților finanțate parțial din venituri proprii, la data de 12.12.2023, au fost realizate doar în cadrul titlului active nefinanciare în cuantum de 2.720.517 lei.

Pe capitole de cheltuieli, conform clasificăției bugetare în vigoare, ponderea deținută în totalul plăților efectuate, conform execuției bugetare, se prezintă astfel:



Capitolul de cheltuieli cu ponderea cea mai mare în totalul execuției bugetare a bugetului centralizat al instituțiilor publice și activităților finanțate parțial din venituri proprii, la data de 12.12.2023, este capitolul bugetar 66.10 „Sănătate”, reprezentând 91,45%, urmat de capitolul bugetar 67.10 „Cultură, recreere, religie” cu o pondere de 8,55%.

Pe capitole de cheltuieli, în cadrul bugetului centralizat al instituțiilor publice și activităților finanțate parțial din venituri proprii, execuția înregistrată la data de 12.12.2023 se prezintă astfel:

Cap. 66.10 „Sănătate” - din totalul creditelor înregistrate la 12.12.2023, în sumă de 284.408.220 lei, au fost efectuate plăți în sumă de 230.940.532 lei (81,20%), din care:

- cheltuielile secțiunii de funcționare - în sumă de 278.591.870 lei, au cumulat plăți în sumă de 228.303.745 lei (81,95%);
- cheltuielile secțiunii de dezvoltare - în sumă de 5.816.350 lei, au cumulat plăți în sumă de 2.636.787 lei (45,33%).

Pe instituții publice, cheltuielile ce se finanțează în cadrul acestui capitol bugetar se prezintă astfel:

1. Spitalul Județean de Urgență Tg-Jiu - din totalul creditelor bugetare alocate la data de 12.12.2023 în sumă de 255.882.230 lei, au fost efectuate plăți în sumă de 208.194.347 lei (81,36%), din care:

- cheltuielile secțiunii de funcționare - în sumă de 250.840.180 lei, au cumulat plăți în sumă de 205.561.223 lei (81,95%);
- cheltuielile secțiunii de dezvoltare - în sumă de 5.042.050 lei, au cumulat plăți în sumă de 2.633.124 lei (52,22%).

2. *Spitalul de Pneumoftiziologie „Tudor Vladimirescu”, Dobrița* - din totalul *creditelor bugetare cumulate la 12.12.2023, în sumă de 28.525.990 lei*, au fost efectuate plăți în sumă de 22.746.185 lei (79,74%), din care:

- cheltuielile secțiunii de funcționare - în sumă de 27.751.690 lei, au cumulat plăți în sumă de 22.742.522 lei (81,95%);
- cheltuielile secțiunii de dezvoltare - în sumă de 774.300 lei, au cumulat plăți în sumă de 3.663 lei (0,47%).

Cap. 67.10 „Cultură, recreere și religie” - din totalul *creditelor bugetare înregistrate la 12.12.2023, în sumă de 22.803.000 lei*, au fost efectuate plăți în sumă de 21.584.638 lei (94,66%), din care:

- cheltuielile secțiunii de funcționare - în sumă de 22.493.660 lei, au cumulat plăți în sumă de 21.500.908 lei (95,59%);
- cheltuielile secțiunii de dezvoltare - în sumă de 309.340 lei, au cumulat plăți în sumă de 83.730 lei (27,07%).

Pe instituții publice, cheltuielile ce se finanțează în cadrul acestui capitol bugetar se reflectă astfel:

1. *Muzeul Județean „Alexandru Ștefulescu” Gorj* - din totalul *creditelor bugetare înregistrate la data de 12.12.2023, în sumă de 6.706.000 lei*, au fost efectuate plăți în sumă de 6.140.890 lei (91,57%), din care:

- cheltuielile secțiunii de funcționare - în sumă de 6.546.500 lei, au cumulat plăți în sumă de 6.140.890 lei (93,80%);
- cheltuielile secțiunii de dezvoltare - în sumă de 159.500 lei, nu au fost efectuate plăți.

2. *Ansamblul Artistic Profesionist „Doina Gorjului”* - din totalul *creditelor bugetare înregistrate la data de 12.12.2023, în sumă de 9.468.000 lei*, au fost efectuate plăți în sumă de 9.164.813 lei (96,80%), din care:

- cheltuielile secțiunii de funcționare - în sumă de 9.396.160 lei, au cumulat plăți în sumă de 9.109.973 lei (96,95%);
- cheltuielile secțiunii de dezvoltare - în sumă de 71.840 lei, au cumulat plăți în sumă de 54.840 lei (76,34%).

3. *Școala Populară de Arte „Constantin Brâncuși” Târgu-Jiu* - din totalul *creditelor bugetare înregistrate la data de 12.12.2023, în sumă de 6.629.000 lei*, au fost efectuate plăți în sumă de 6.278.935 lei (94,72%), din care:

- cheltuielile secțiunii de funcționare - în sumă de 6.551.000 lei, au cumulat plăți în sumă de 6.250.045 lei (95,41%);
- cheltuielile secțiunii de dezvoltare - în sumă de 78.000 lei, au cumulat plăți în sumă de 28.890 lei (37,04%).

La nivelul bugetului centralizat al instituțiilor publice și activităților finanțate parțial din venituri proprii, la finele perioadei de raportare, nu s-au înregistrat plăți restante.

La data de 12.12.2023, diferența dintre:

- suma veniturilor încasate în cuantum de **239.540.474 lei** și excedentul anilor anteriori utilizat pentru finanțarea secțiunii de funcționare și dezvoltare aferent exercițiului bugetar curent (22.238.437 lei), reflectate în contul de execuție la data de 12.12.2023, cumulând valoarea de **261.778.911 lei**,
- suma plăților efectuate în cuantum de **252.525.170 lei** și a plăților restante (0 lei), raportate în situațiile financiare la aceeași perioadă, cumulând valoarea de **252.525.170 lei**, este de 9.253.741 lei, mai mare decât zero, rezultatul exercițiului bugetar la data de 12.12.2023, este excedent.

III. BUGETUL FONDURILOR EXTERNE NERAMBURSABILE:

Prevederile bugetare cumulate la data de 12.12.2023, la partea de venituri a bugetului fondurilor externe nerambursabile, sunt în sumă de 108.960 lei, înregistrând încasări în cuantum de 79.091 lei, (72,59%).

Prevederile bugetare cumulate la partea de cheltuieli a bugetului fondurilor externe nerambursabile, în sumă de 108.960 lei, au înregistrat plăți, la data de 12.12.2023, în cuantum de 72.788 lei (66,80%).

Sumele prevăzute în bugetul fondurilor externe nerambursabile au fost alocate în vederea derulării proiectului „Privind spre viitor – Un muzeu rezilient și instruit” prin programul Erasmus+ finanțat de Uniunea Europeană, de către Muzeul Județean „Alexandru Ștefulescu” Gorj.

Considerând că *proiectul de hotărâre privind aprobarea execuției bugetului propriu general al Județului Gorj, înregistrată la data de 12.12.2023*, respectă prevederile legislației în vigoare, propunem aprobarea proiectului de hotărâre și a anexelor la acesta, în forma prezentată.

DIRECTOR EXECUTIV,
Ungureanu Victoria

ȘEF SERVICIU,
Blidea Mihaela

Vizat de legalitate,
Direcția juridică și dezvoltarea
capacității administrative,
DIRECTOR EXECUTIV,
Marcău Costel

ÎNTOCMIT,
Jerca Nicoleta
Șarapatin Denisa Loredana
Calotescu Lavinia
Pănoiu Maria Rodica
Arcanu Catinca